



ЕЖЕГОДНАЯ НАУЧНО-ПРАКТИЧЕСКАЯ КОНФЕРЕНЦИЯ  
С МЕЖДУНАРОДНЫМ УЧАСТИЕМ

# ВРЕДЕНОВСКИЕ ЧТЕНИЯ

ANNUAL SCIENTIFIC-PRACTICAL CONFERENCE

## VREDEN READINGS

[www.vredenreadings.org](http://www.vredenreadings.org)

### ПРОГРАММА



**22-23 августа 2024**  
САНКТ-ПЕТЕРБУРГ



Министерство здравоохранения Российской Федерации  
Санкт-Петербургское отделение Российской академии наук  
Ассоциация травматологов-ортопедов России  
Комитет по здравоохранению Санкт-Петербурга  
ФГБУ «Национальный медицинский исследовательский центр травматологии  
и ортопедии имени Р.Р. Вредена» Минздрава России



Ежегодная научно-практическая конференция  
с международным участием

# ВРЕДЕНОВСКИЕ ЧТЕНИЯ

**22-23 августа 2024 г., Санкт-Петербург**

## ПРОГРАММА

Санкт-Петербург  
2024

**22 АВГУСТА 2024****ЗАЛ D2-D3, 1 ЭТАЖ****ХИРУРГИЯ ТАЗОБЕДРЕННОГО СУСТАВА**

09.05-10.00 ВЫБОР ПАЦИЕНТА И ПЛАНИРОВАНИЕ ОПЕРАЦИИ.....	9
10.00-11.00 ЧЕМ МЫ РАСПОЛАГАЕМ ДЛЯ ЗАМЕНЫ СУСТАВА.....	10
11.00-12.00 ПЕРИОПЕРАЦИОННЫЙ МЕНЕДЖМЕНТ.....	11
12.00-14.00 Перерыв	
14.00-14.50 ТРУДНОСТИ ВО ВРЕМЯ ПЕРВИЧНОГО ЭП ТБС.....	12
14.50-16.00 СЛОЖНЫЕ СЛУЧАИ ПЕРВИЧНОГО ЭНДОПРОТЕЗИРОВАНИЯ.....	12
16.00-17.00 ОСЛОЖНЕНИЯ ЭНДОПРОТЕЗИРОВАНИЯ ТБС.....	13
17.00-18.10 ОТДЕЛЬНЫЕ ВОПРОСЫ РЕВИЗИОННОГО ЭНДОПРОТЕЗИРОВАНИЯ.....	14

**ЗАЛ D1, 1 ЭТАЖ****ХИРУРГИЯ ПЛЕЧЕВОГО СУСТАВА**

**Новые технические решения проблем плечевого сустава: артроскопия, остеосинтез, эндопротезирование / New technical solutions for shoulder joint pathologies:**

**Arthroscopic techniques, Osteosynthesis and Arthroplasty**

09.00-12.00 СЕССИЯ 1. «АРТРОСКОПИЧЕСКИЕ РЕКОНСТРУКЦИИ ПЛЕЧА» Курс RELIVE SURGERY СОВМЕСТНО С SHOULDER COMMUNITY/ COURSE OF RELIVE SURGERY IN COLLABORATION WITH SHOULDER COMMUNITY	
09.00-10.15 Секционное заседание № 1. Нестабильное плечо – Relive сессия.....	16
10.15-12.00 Секционное заседание № 2. Патология вращательной манжеты – Tips and Trics хирургических техник.....	17
12.00-14.00 Перерыв	
14.00-18.00 СЕССИЯ 2. «ТРАВМА, ЭНДОПРОТЕЗИРОВАНИЕ И РЕАБИЛИТАЦИОННЫЕ АСПЕКТЫ ХИРУРГИИ ПЛЕЧА»	
14.00-16.00 Секционное заседание № 3. «Современное лечение переломов плеча» Научное партнерство – кафедра общей хирургии СПбГУ.....	19
16.00-18.20 Секционное заседание № 4. Представление клинических случаев – дискуссионный клуб «Хирург – реабилитолог».....	20

**ЗАЛ D4, 1 ЭТАЖ****ХИРУРГИЯ СТОПЫ**

09.00-12.00 СЕССИЯ 1.....	22
12.00-14.00 Перерыв	
14.00-18.00 СЕССИЯ 2.....	24

**ЗАЛ B2, 2 ЭТАЖ****ВЕРТЕБРОЛОГИЯ**

09.00-11.00 ОТ СТЕНОЗА ДО СКОЛИОЗА: КОМПЛЕКСНЫЙ ПОДХОД К ЗАБОЛЕВАНИЯМ ПОЗВОНОЧНИКА.....	26
11.00-12.00 ИННОВАЦИИ И ВЫЗОВЫ В ХИРУРГИИ ДЕФОРМАЦИЙ ПОЗВОНОЧНИКА.....	27
12.00-14.00 Перерыв	
14.00-16.00 СПИНАЛЬНАЯ ХИРУРГИЯ: БАЛАНС МЕЖДУ РИСКАМИ И ЭФФЕКТИВНОСТЬЮ.....	28
16.00-18.10 ДЕТАЛЬНЫЙ ВЗГЛЯД НА СЛОЖНЫЕ СЛУЧАИ В ХИРУРГИИ ПОЗВОНОЧНИКА.....	29

**23 АВГУСТА 2024****ЗАЛ D2-D3, 1 ЭТАЖ****ХИРУРГИЯ КОЛЕННОГО СУСТАВА**

09.05-10.30 СЕССИЯ 1. КРУГЛЫЙ СТОЛ: СЛОЖНЫЕ СЛУЧАИ ПЕРВИЧНОГО ЭНДОПРОТЕЗИРОВАНИЯ КОЛЕННОГО СУСТАВА – КАК Я ЭТО ДЕЛАЮ.....	39
10.30-12.00 СЕССИЯ 2. КРУГЛЫЙ СТОЛ: АКТУАЛЬНЫЕ ПРОБЛЕМЫ РЕВИЗИОННОГО ТЭКС.....	40
12.00-14.00 Перерыв	
14.00-15.40 СЕССИЯ 3. БОЛЬ В ПЕРЕДНЕМ ОТДЕЛЕ КОЛЕННОГО СУСТАВА У ПАЦИЕНТОВ СРЕДНЕГО ВОЗРАСТА С ДЕГЕНЕРАТИВНЫМИ ИЗМЕНЕНИЯМИ В БЕДРЕННО-НАДКОЛЕННИКОВОМ СОЧЛЕНЕНИИ (ЧАСТЬ 1).....	41
15.40-17.30 СЕССИЯ 3. (ЧАСТЬ 2).....	42

**ЗАЛ D1, 1 ЭТАЖ****МИКРОХИРУРГИЧЕСКИЕ ТЕХНОЛОГИИ**

9.00-10.10 МИКРОХИРУРГИЧЕСКАЯ РЕКОНСТРУКЦИЯ ВЕРХНЕЙ И НИЖНЕЙ КОНЕЧНОСТИ.....	44
10.10-11.20 ВОПРОСЫ ЗАМЕЩЕНИЯ ДЕФЕКТОВ ТКАНЕЙ КОНЕЧНОСТЕЙ.....	45
11.20-12.00 ОБЩИЕ ВОПРОСЫ МИКРОХИРУРГИИ (ЧАСТЬ 1).....	46
12.00-14.00 Перерыв	
14.00-14.50 ОБЩИЕ ВОПРОСЫ МИКРОХИРУРГИИ (ЧАСТЬ 2).....	46
14.50-16.10 МИКРОХИРУРГИЧЕСКАЯ РЕКОНСТРУКЦИЯ КОНЕЧНОСТЕЙ ПРИ БОЕВОЙ ТРАВМЕ.....	47
16.10-17.10 ХИРУРГИЯ КИСТИ (ЧАСТЬ 1).....	48
17.10-18.10 ХИРУРГИЯ КИСТИ (ЧАСТЬ 2).....	49

**ЗАЛ D4, 1 ЭТАЖ****КОСТНАЯ ОНКОЛОГИЯ**

9.00-12.00 НОВЫЕ РЕШЕНИЯ СТАРЫХ ПРОБЛЕМ. ОШИБКИ ДИАГНОСТИКИ И ВЫБОРА ХИРУРГИЧЕСКОЙ ТАКТИКИ.....	50
14.00-15.40 РАЗБОР КЛИНИЧЕСКИХ СЛУЧАЕВ.....	51
15.45-17.15 РАЗБОР КЛИНИЧЕСКИХ СЛУЧАЕВ.....	52

**ЗАЛ B2, 2 ЭТАЖ**

09.00-12.05 ТРАНСФЕР ТЕХНОЛОГИЙ. ОТ НАУЧНОЙ ИДЕИ ДО ГОТОВОГО ПРОДУКТА.....	54
---	----

РАСПИСАНИЕ САТЕЛЛИТНЫХ СИМПОЗИУМОВ.....	60
---	----

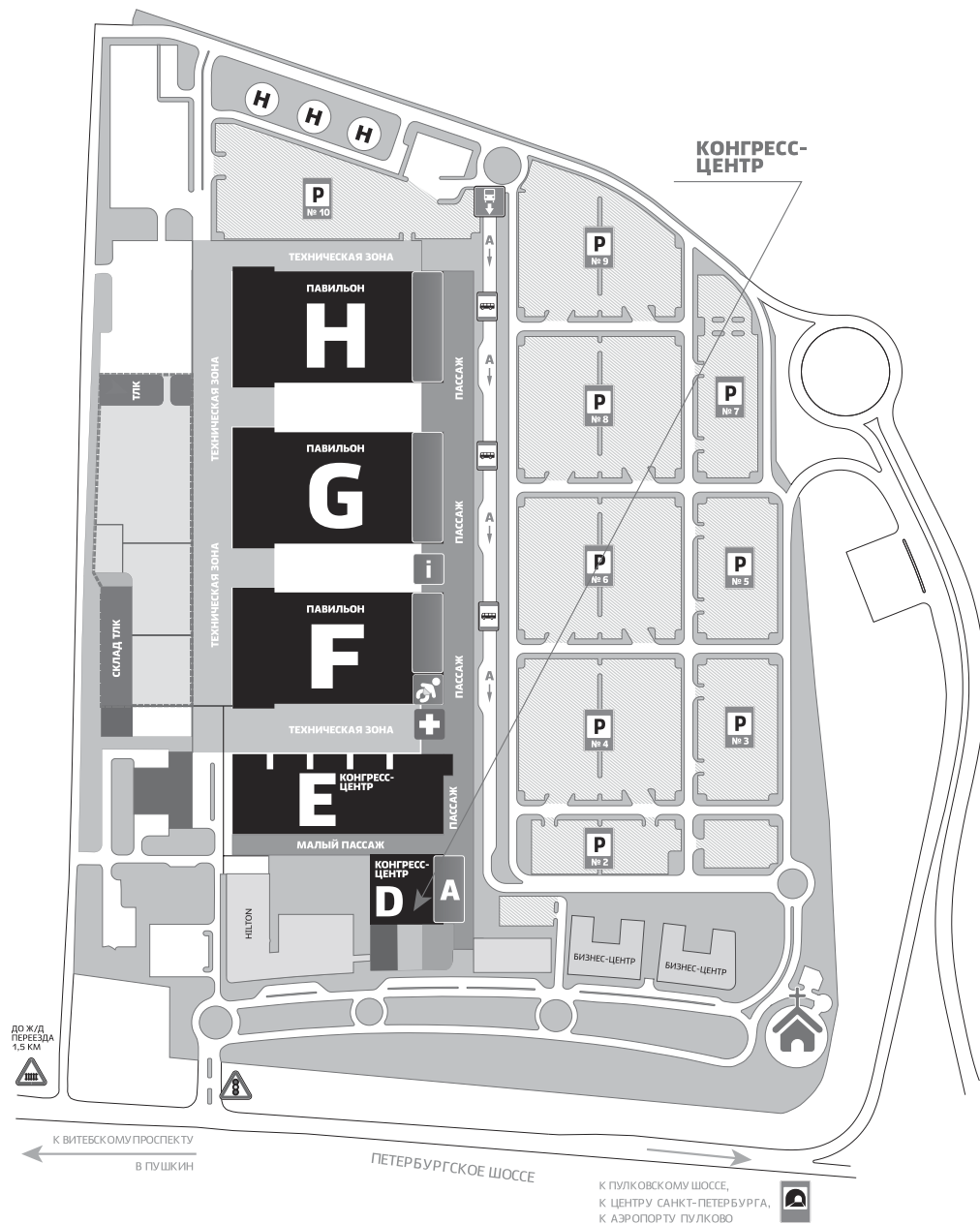
ТРАНСЛЯЦИЯ КОНФЕРЕНЦИИ НА САЙТАХ:  
[www.vredenreadings.org](http://www.vredenreadings.org), [www.medum.org](http://www.medum.org)

РЕГИСТРАЦИЯ УЧАСТНИКОВ: 22, 23 АВГУСТА – С 8.00

МЕСТО ПРОВЕДЕНИЯ: Конгрессно-выставочный центр «Экспофорум»  
Санкт-Петербург, Петербургское ш., д. 64/1

Заседания конференции пройдут в секторе D

Центральный вход в конгресс-центр обозначен литерой А



## РАСПИСАНИЕ ДВИЖЕНИЯ БЕСПЛАТНЫХ АВТОБУСОВ

### 22.08.2024

Ст.м. Московская (у д. 197 по Московскому пр.) –  
КВЦ ЭкспоФорум (Павильон Е)

07:20-20:00 через  
каждые 20 минут

КВЦ ЭкспоФорум (Павильон Е) –  
Ст.м. Московская (у д. 197 по Московскому пр.)

07:35-20:00 через  
каждые 20 минут

### 23.08.2024

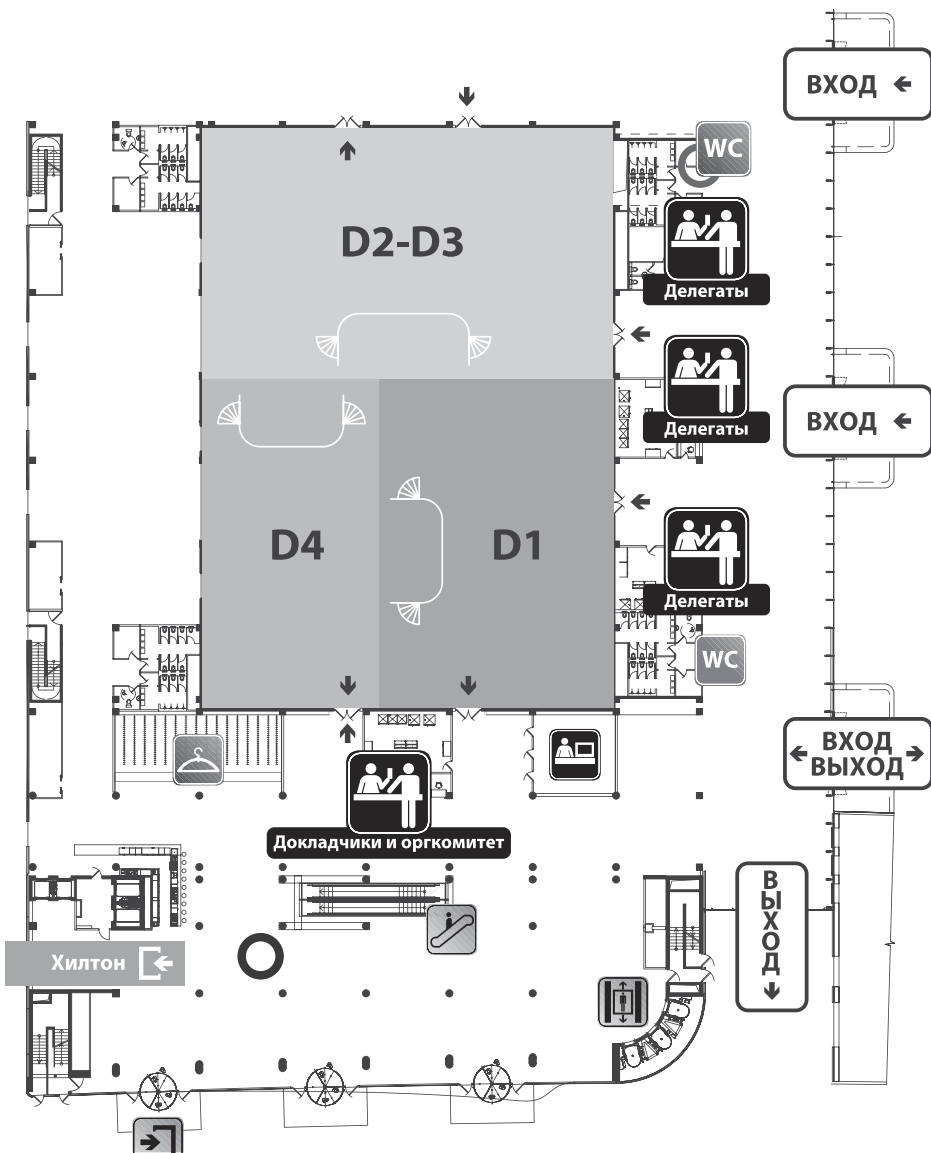
Ст.м. Московская (у д. 197 по Московскому пр.) –  
КВЦ ЭкспоФорум (Павильон Е)

07:40-20:00 через  
каждые 20 минут

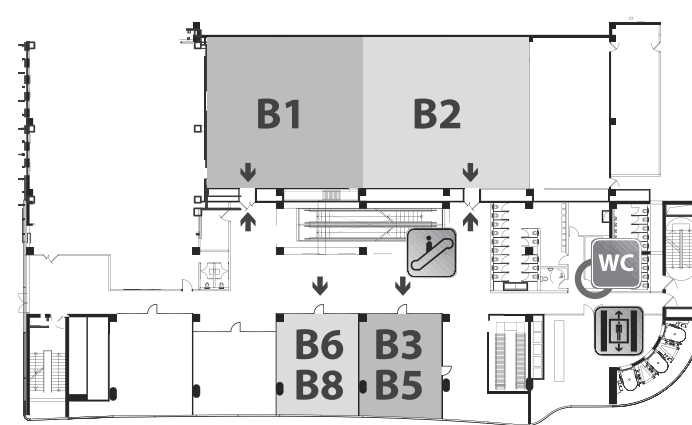
КВЦ ЭкспоФорум (Павильон Е) –  
Ст.м. Московская (у д. 197 по Московскому пр.)

07:55-20:00 через  
каждые 20 минут

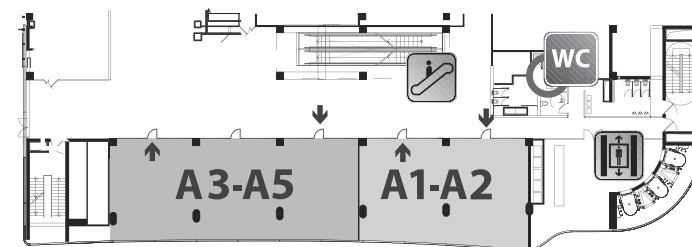
## 1 ЭТАЖ



## 2 ЭТАЖ



## 3 ЭТАЖ





## ОРГАНИЗАЦИОННЫЙ КОМИТЕТ

**Камкин Евгений Геннадьевич** – заместитель Министра здравоохранения Российской Федерации

**Коробко Игорь Викторович** – директор Департамента науки и инновационного развития здравоохранения

**Лисовец Дмитрий Геннадьевич** – председатель Комитета по здравоохранению Санкт-Петербурга

**Софронов Генрих Александрович** – академик РАН, д.м.н., член Президиума РАН

**Тихилов Рашид Муртузалиевич** – член-корр. РАН, д.м.н., профессор, директор ФГБУ «НМИЦ ТО им. Р.Р. Вредена» Минздрава России

## НАУЧНО-ТЕХНИЧЕСКИЙ КОМИТЕТ

**Кочиш Александр Юрьевич** – д.м.н., профессор, главный научный сотрудник ФГБУ «НМИЦ ТО им. Р.Р. Вредена» Минздрава России

**Шубняков Игорь Иванович** – д.м.н., заместитель директора по работе с регионами ФГБУ «НМИЦ ТО им. Р.Р. Вредена» Минздрава России

**Корнилов Николай Николаевич** – д.м.н., профессор, ведущий научный сотрудник ФГБУ «НМИЦ ТО им. Р.Р. Вредена» Минздрава России

**Денисов Алексей Олегович** – д.м.н., заместитель директора по научной и учебной работе ФГБУ «НМИЦ ТО им. Р.Р. Вредена» Минздрава России

**Божкова Светлана Анатольевна** – д.м.н., профессор, заведующая научным отделением профилактики и лечения раневой инфекции и отделением клинической фармакологии ФГБУ «НМИЦ ТО им. Р.Р. Вредена» Минздрава России

**Сорокин Евгений Петрович** – к.м.н., старший научный сотрудник ФГБУ «НМИЦ ТО им. Р.Р. Вредена» Минздрава России

**Доколин Сергей Юрьевич** – д.м.н., старший научный сотрудник ФГБУ «НМИЦ ТО им. Р.Р. Вредена» Минздрава России

**Микайлов Илкин Мугадасович** – к.м.н., научный сотрудник ФГБУ «НМИЦ ТО им. Р.Р. Вредена» Минздрава России

**Пташников Дмитрий Александрович** – д.м.н., профессор, заведующий отделением патологии позвоночника и костной онкологии ФГБУ «НМИЦ ТО им. Р.Р. Вредена» Минздрава России

**22 АВГУСТА 2024  
ЗАЛ D2-D3, 1-Й ЭТАЖ**

## ХИРУРГИЯ ТАЗОБЕДРЕННОГО СУСТАВА

09.00-09.05 Вступительное слово

**Тихилов Рашид** (член-корр. РАН, д.м.н., профессор, директор ФГБУ «НМИЦ ТО им. Р.Р. Вредена» Минздрава России, Санкт-Петербург)

### 09.05-10.00 ВЫБОР ПАЦИЕНТА И ПЛАНИРОВАНИЕ ОПЕРАЦИИ

*Модераторы:*

**Корыткин Андрей** (к.м.н., директор ФГБУ «ННИИТО им. Я.Л. Цивьяна» Минздрава России, Новосибирск)

**Николаев Николай** (д.м.н., главный врач ФГБУ «ФЦТОЭ» Минздрава России, Чебоксары)

09.05-09.15 Выбор пациента для эндопротезирования тазобедренного сустава: прогнозирование результата

**Шубняков Игорь** (д.м.н., заместитель директора по работе с регионами, ФГБУ «НМИЦ ТО им. Р.Р. Вредена» Минздрава России, Санкт-Петербург)

09.15-09.25 Факторы риска у пациентов при первичном эндопротезировании: что мы должны выявлять и лечить перед эндопротезированием?

**Денисов Алексей** (д.м.н., заместитель директора по научной и учебной работе, ФГБУ «НМИЦ ТО им. Р.Р. Вредена» Минздрава России, Санкт-Петербург)

09.25-09.35 Восстановление архитектуры тазобедренного сустава в процессе эндопротезирования тазобедренного сустава: влияет ли это на результаты?

**Пронских Александр** (д.м.н., заведующий отделением, ФГБУ «ННИИТО им. Я.Л. Цивьяна» Минздрава России, Новосибирск)

09.35-09.45 Как я планирую первичное эндопротезирование тазобедренного сустава? Когда нужно 3D-планирование вместо 2D-планирования?

**Тихилов Рашид** (член-корр. РАН, д.м.н., профессор, директор ФГБУ «НМИЦ ТО им. Р.Р. Вредена» Минздрава России, Санкт-Петербург)

09.45-10.00 Дискуссия

## 10.00-11.00 ЧЕМ МЫ РАСПОЛАГАЕМ ДЛЯ ЗАМЕНЫ СУСТАВА

Модераторы:

**Денисов Алексей** (д.м.н., заместитель директора по научной и учебной работе, ФГБУ «НМИЦ ТО им. Р.Р. Вредена» Минздрава России, Санкт-Петербург)

**Павлов Виталий** (д.м.н., начальник научно-исследовательского отдела эндопротезирования и эндоскопической хирургии суставов, ФГБУ «НМИЦТО им. Я.Л. Цивьяна» Минздрава России, Новосибирск)

10.00-10.10 Тенденции в первичном ЭП ТБС

**Шубняков Игорь** (д.м.н., заместитель директора по работе с регионами, ФГБУ «НМИЦ ТО им. Р.Р. Вредена» Минздрава России, Санкт-Петербург)

10.10-10.20 Цементированные и бесцементные: о чем нам говорят регистры?

**Плиев Давид** (к.м.н., заведующий научным отделением патологии тазобедренного сустава, ФГБУ «НМИЦ ТО им. Р.Р. Вредена» Минздрава России, Санкт-Петербург)

10.20-10.25 Концепции дизайна бесцементных ножек: короткие и стандартные ножки

**Даниляк Владимир** (к.м.н., заведующий ортопедическим отделением, ГБУЗ ЯО «ЯОКГВВ-МЦ «Здоровое долголетие», Ярославль)

10.25-10.30 Концепция дизайна цементируемых ножек

**Даниляк Владимир** (к.м.н., заведующий ортопедическим отделением, ГБУЗ ЯО «ЯОКГВВ-МЦ «Здоровое долголетие», Ярославль)

10.30-10.35 Диаметр пары трения: взгляд через регистры

**Ефимов Николай** (врач – травматолог-ортопед, ФГБУ «НМИЦ ТО им. Р.Р. Вредена» Минздрава России, Санкт-Петербург)

10.35-10.40 Биомеханика двойной мобильности

**Белов Михаил** (заведующий 7 травматологическим отделением, ГАУЗ ЯО «Клиническая больница скорой медицинской помощи им. Н.В. Соловьева», Ярославль)

10.40-11.00 Разбор клинических случаев – выбор имплантата (от участников встречи)

## 11.00-12.00 ПЕРИОПЕРАЦИОННЫЙ МЕНЕДЖМЕНТ

Модераторы:

**Шубняков Игорь** (д.м.н., заместитель директора по работе с регионами, ФГБУ «НМИЦ ТО им. Р.Р. Вредена» Минздрава России, Санкт-Петербург)

**Божкова Светлана** (д.м.н., профессор, заведующая научным отделением, ФГБУ «НМИЦ ТО им. Р.Р. Вредена» Минздрава России, Санкт-Петербург)

11.00-11.10 Протоколы антикоагулянтной профилактики в 2024 году

**Божкова Светлана** (д.м.н., профессор, заведующий научным отделением, ФГБУ «НМИЦ ТО им. Р.Р. Вредена» Минздрава России, Санкт-Петербург)

11.10-11.20 Антибактериальная профилактика: как сделать ее правильно

**Павлов Виталий** (д.м.н., начальник научно-исследовательского отдела эндопротезирования и эндоскопической хирургии суставов, ФГБУ «НМИЦТО им. Я.Л. Цивьяна» Минздрава России, Новосибирск)

11.20-11.30 Контроль болевого синдрома

**Борисов Алексей** (врач – клинический фармаколог, ФГБУ «НМИЦ ТО им. Р.Р. Вредена» Минздрава России, Санкт-Петербург)

11.30-11.40 Двигательный режим

**Ефимов Николай** (врач – травматолог-ортопед, ФГБУ «НМИЦ ТО им. Р.Р. Вредена» Минздрава России, Санкт-Петербург)

11.40-11.50 Режим наблюдения в ближайшем и среднесрочном периоде

**Николаев Николай** (д.м.н., главный врач, ФГБУ «ФЦТОЭ» Минздрава России, Чебоксары)

11.50-12.00 Дискуссия

12.00-14.00 Перерыв (Сателлитные симпозиумы, стр. 31-38)

## 14.00-14.50 ТРУДНОСТИ ВО ВРЕМЯ ПЕРВИЧНОГО ЭП ТБС

Модераторы:

**Даниляк Владимир** (к.м.н., заведующий ортопедическим отделением ГБУЗ ЯО «ЯОКГВВ-МЦ «Здоровое долголетие», Ярославль)

**Ахтямов Ильдар** (д.м.н., заведующий кафедрой, ФГБОУ ВО Казанский ГМУ Минздрава России, Казань)

14.00-14.05 Интраоперационный перипротезный перелом: калькар, диафиз, большой вертел

**Белов Михаил** (заведующий 7 травматологическим отделением, ГАУЗ ЯО «Клиническая больница скорой медицинской помощи им. Н. В. Соловьева», Ярославль)

14.05-14.10 Что делать если расверлил впадину слишком сильно: дефект медиальной стенки, потеря рима

**Корыткин Андрей** (к.м.н., директор ФГБУ «ННИИТО им. Я. Л. Цивьяна» Минздрава России, Новосибирск)

14.10-14.15 Не получается добиться стабильности сустава: кто поможет?

**Мурылев Валерий** (д.м.н., профессор кафедры травматологии, ортопедии и хирургии катастроф, ФГАОУ ВО Первый МГМУ им. И. М. Сеченова Минздрава России (Сеченовский Университет), Москва)

14.15-14.20 Слабая кость – винты не держат: что делать

**Плиев Давид** (к.м.н., заведующий научным отделением патологии тазобедренного сустава, ФГБУ «НМИЦ ТО им. Р. Р. Вредена» Минздрава России, Санкт-Петербург)

14.20-14.50 Разбор клинических случаев с интраоперационными проблемами

## 14.50-16.00 СЛОЖНЫЕ СЛУЧАИ ПЕРВИЧНОГО ЭНДОПРОТЕЗИРОВАНИЯ

Модераторы:

**Тихилов Рашид** (член-корр. РАН, д.м.н., профессор, директор ФГБУ «НМИЦ ТО им. Р. Р. Вредена» Минздрава России, Санкт-Петербург)

**George A. Macheras** (Greece)

14.50-14.55 Что такое сложный случай первичного ЭП ТБС?

**Цед Александр** (д.м.н., руководитель отделения, доцент кафедры травматологии и ортопедии, ФГБОУ ВО ПСПбГМУ им. И. П. Павлова Минздрава России, Санкт-Петербург)

14.55-15.00 Пациенты с избыточной массой тела: пределы разумного?

**Корыткин Андрей** (к.м.н., директор ФГБУ «ННИИТО им. Я. Л. Цивьяна» Минздрава России, Новосибирск)

15.00-15.05 Болезнь Бехтерева – в чем сложность?

**Ахтямов Ильдар** (д.м.н., заведующий кафедрой, ФГБОУ ВО Казанский ГМУ Минздрава России, врач – травматолог-ортопед ГАУЗ «РКБ МЗ РТ», Казань)

15.05-15.10 Последствия переломов вертлужной впадины

**Гудз Антон** (врач – травматолог-ортопед, ФГБУ «НМИЦ ТО им. Р. Р. Вредена» Минздрава России, Санкт-Петербург)

15.10-15.15 Последствия переломов проксимального отдела бедра

**Парфеев Дмитрий** (врач – травматолог-ортопед, ФГБУ «НМИЦ ТО им. Р. Р. Вредена» Минздрава России, Санкт-Петербург)

15.15-15.25 Дисплазия ТБС – возможные варианты замены сустава

**George A. Macheras** (Greece)

15.25-16.00 Сложные случаи первичного эндопротезирования (разбор клинических случаев от участников встречи)



## 16.00-17.00 ОСЛОЖНЕНИЯ ЭНДОПРОТЕЗИРОВАНИЯ ТБС

Модераторы:

**Плиев Давид** (к.м.н., заведующий научным отделением патологии тазобедренного сустава, ФГБУ «НМИЦ ТО им. Р. Р. Вредена» Минздрава России, Санкт-Петербург)

**Белов Михаил** (заведующий 7 травматологическим отделением, ГАУЗ ЯО «Клиническая больница скорой медицинской помощи имени Н. В. Соловьева», Ярославль)

16.00-16.05 Боль в оперированном суставе после его замены: причины и алгоритм обследования

**Денисов Алексей** (д.м.н., заместитель директора по научной и учебной работе, ФГБУ «НМИЦ ТО им. Р. Р. Вредена» Минздрава России, Санкт-Петербург)

16.05-16.10 Рецидивирующие вывихи бедра: варианты развития событий

**Мурылев Валерий** (д.м.н., профессор кафедры травматологии, ортопедии и хирургии катастроф, ФGAOY BO Первый МГМУ им. И. М. Сеченова Минздрава России (Сеченовский Университет), Москва)

16.10-16.15 Послеоперационные перипротезные переломы: классификация

**Максимов Борис** (к.м.н., заведующий отделением травматологии, ГБУЗ «ГКБ № 29 им. Н. Э. Баумана», Москва)

16.15-16.20 Послеоперационный перипротезный перелом – пути решения

**Каминский Андрей** (к.м.н., заместитель главного врача по взаимодействию с регионами и образованию, ФГБУ «НМИЦ ТО им. акад. Г. А. Илизарова» Минздрава России, Курган)

16.20-16.25 Разница в длине конечностей

**Рукин Ярослав** (д.м.н., врач – травматолог-ортопед, ФGAOY BO Первый МГМУ им. И. М. Сеченова Минздрава России (Сеченовский Университет), Москва)

16.25-17.00 Разбор клинических случаев

## 17.00-18.10 ОТДЕЛЬНЫЕ ВОПРОСЫ РЕВИЗИОННОГО ЭНДОПРОТЕЗИРОВАНИЯ

Модераторы:

**Мурылев Валерий** (д.м.н., профессор кафедры травматологии, ортопедии и хирургии катастроф, ФGAOY BO Первый МГМУ им. И. М. Сеченова Минздрава России (Сеченовский Университет), Москва)

**Артюх Василий** (д.м.н., заведующий отделением гнойной остеологии, ФГБУ «НМИЦ ТО им. Р. Р. Вредена» Минздрава России, Санкт-Петербург)

17.00-17.10 Мировые тенденции в ревизионном ЭП ТБС

**Dan J. Berry** (Orthopedic, USA)

17.10-17.20 Замещение дефектов при ревизионном ЭП ТБС

**Wu Yaoping** (Professor of Southern Medical University Shenzhen Hospital, Shenzhen, China)

17.20-17.30 Выбор доступа при ревизионном эндопротезировании ТБС

**Стафеев Дмитрий** (к.м.н., заведующий кафедрой травматологии и ортопедии, ФГБУ «НМИЦ ТО им. Р. Р. Вредена» Минздрава России, Санкт-Петербург)

17.30-17.40 Возможности импортозамещения в сложной ревизии ВК

**Тихилов Рашид** (член-корр. РАН, д.м.н., профессор, директор ФГБУ «НМИЦ ТО им. Р. Р. Вредена» Минздрава России, Санкт-Петербург)

17.40-17.50 Место индивидуальных конструкций в ревизии ВК

**Денисов Алексей** (д.м.н., заместитель директора по научной и учебной работе, ФГБУ «НМИЦ ТО им. Р. Р. Вредена» Минздрава России, Санкт-Петербург)

17.50-18.00 Инфекция: нерешенная проблема при эндопротезировании суставов

**Артюх Василий** (д.м.н., заведующий отделением гнойной остеологии, ФГБУ «НМИЦ ТО им. Р. Р. Вредена» Минздрава России, Санкт-Петербург)

18.00-18.10 Ранняя инфекция – ревизия, которую должен делать каждый  
**Павлов Виталий** (д.м.н., начальник научно-исследовательского отдела эндопротезирования и эндоскопической хирургии суставов, ФГБУ «ННИИТО им. Я. Л. Цивьяна» Минздрава России, Новосибирск)

18.10 Дискуссия

**22 АВГУСТА 2024  
 ЗАЛ D1, 1-Й ЭТАЖ**
**ХИРУРГИЯ ПЛЕЧЕВОГО СУСТАВА**
**Новые технические решения проблем плечевого сустава:**
**артроскопия, остеосинтез, эндопротезирование**
**New technical solutions for shoulder joint pathologies:**
**Arthroscopic techniques, Osteosynthesis and Arthroplasty**
*Программа включает четыре тематических блока секционных заседаний, время для презентации – 10-15 мин., дискуссия в конце каждого секционного заседания – 15-20 мин.*
**09.00-12.00 СЕССИЯ 1.**
**«АРТРОСКОПИЧЕСКИЕ РЕКОНСТРУКЦИИ ПЛЕЧА»**
**COURSE OF RELIVE SURGERY SOVМЕСТНО С SHOULDER COMMUNITY**
**COURSE OF RELIVE SURGERY IN COLLABORATION WITH SHOULDER COMMUNITY**
**09.00-10.15 Секционное заседание № 1**
**Нестабильное плечо – Relive сессия**
*Модераторы:*
**Доколин Сергей** (д.м.н., старший научный сотрудник отделения лечения травм и их последствий, ФГБУ «НМИЦ ТО им. Р.Р. Вредена» Минздрава России, Санкт-Петербург)

**Архипов Сергей** (д.м.н., профессор, ФГБНУ НИИР им. В. А. Насоновой, Москва)

**09.00-09.10** Артроскопически ассистированная техника операции Bristow. Relive Surgery.

**Гладков Роман** (д.м.н., руководитель отделения, доцент кафедры травматологии и ортопедии, ФГБОУ ВО ПСПбГМУ им. И. П. Павлова Минздрава России, Санкт-Петербург)

**09.10-09.20** АртроЛатарже – техника серкляж-фиксации костного блока лентой, фиброзное сращение блока с гленоидом – всегда ли это плохо? Relive Surgery.

**Сергованцев Павел** (врач – травматолог-ортопед, ГАУЗ «Оренбургский областной клинический центр хирургии и травматологии», Оренбург)

**09.20-09.30** АртроЛатарже – все Tips and Trics техники винтовой фиксации. Relive Surgery.

**Доколин Сергей** (д.м.н., старший научный сотрудник отделения травм и их последствий, ФГБУ «НМИЦ ТО им. Р.Р. Вредена» Минздрава России, Санкт-Петербург)

**09.30-09.40** Технология передний АртроБанкарт – когда, кому, чем и «tips and trics». Relive Surgery.

**Васильев Евгений** (врач – травматолог-ортопед, Москва)

**09.40-09.50** Технология Банкарт при многонаправленной нестабильности плеча – границы показаний, tips and trics. Relive Surgery.

**Найда Дарья** (к.м.н., врач – травматолог-ортопед, заведующая отделением биологической и хирургической реконструкции крупных суставов, ФГБУ «ГВКГ им. Н. Н. Бурденко», Москва)

**09.50-10.00** Мой способ лечения нестабильности грудинно-ключичного сочленения. Relive Surgery.

**Величко Максим** (заведующий отделением спортивной травматологии, спортивной медицины и артроскопической хирургии, ФГБУ ГНЦ ФМБЦ им. А. И. Бурназяна ФМБА России, Москва)

**10.00-10.15** Дискуссия

**10.15-12.00 Секционное заседание № 2**
**Патология вращательной манжеты – Tips and Trics хирургических техник**
*Модераторы:*
**Ильин Дмитрий** (д.м.н., хирург-ортопед, Европейская клиника спортивной травматологии и ортопедии (ECSTO), Москва)

**Чирков Николай** (д.м.н., заведующий ортопедическим отделением, ФГБУ «ФЦТОЭ» Минздрава России, Чебоксары)

**10.15-10.25** Синдромальный подход к диагностике и лечению повреждений ротаторной манжеты плеча. Секреты и хитрости проведения нагрузочных тестов – видеодемонстрация

**Ильин Дмитрий** (д.м.н., хирург-ортопед, доцент кафедры травматологии и ортопедии РУДН, Европейская клиника спортивной травматологии и ортопедии (ECSTO), Москва)

- 10.25-10.35 Видеодемонстрация алгоритма интерпретации МРТ плеча с патологией ротаторов.  
**Учеваткин Андрей** (заведующий отделением лучевой диагностики, Олимп клиник Марс, Москва)
- 10.35-10.45 Технология артроскопический якорный vs чрескостный шов ротаторов – границы применения методики. Relive Surgery.  
**Базаров Иван** (врач – травматолог-ортопед, начальник травматологического отделения клиники военной травматологии и ортопедии, ВМедА, Санкт-Петербург)
- 10.45-10.55 Технология аутопластики верхней капсулы с формированием продольного кабеля ротаторов из сухожилия длинной головки двуглавой мышцы плеча. Relive Surgery.  
**Миленин Олег** (к.м.н., врач – травматолог-ортопед, доцент кафедры хирургии с курсом травматологии и ортопедии, Москва)
- 10.55-11.05 VAR – ожидания и реальность. Relive Surgery. ONLINE.  
**Колмаков Денис** (врач – травматолог-ортопед, Москва)
- 11.05-11.15 Технология "InSpace" в лечении пациентов с массивным разрывом вращательной манжеты плеча. Relive Surgery.  
**Лазко Максим** (к.м.н., врач – травматолог-ортопед, ассистент кафедры, РУДН, Москва)
- 11.15-11.25 Артроскопически ассистированный LDT в лечении пациента с массивным невосстановимым задне-верхним разрывом ротаторов. Relive Surgery.  
**Шершнев Андрей** (врач – травматолог-ортопед, аспирант, ФГБУ «НМИЦ ТО им. Р.Р. Вредена» Минздрава России, Санкт-Петербург)
- 11.25-11.35 Технология «Реверсивный эндопротез плеча» – мои секреты и хитрости в профилактике и лечении осложнений. Relive Surgery.  
**Майков Сергей** (к.м.н., младший научный сотрудник, ФГБУ «НМИЦ ТО им. Р.Р. Вредена» Минздрава России, Санкт-Петербург)
- 11.35-11.45 Мой подход к диагностике и лечению послеоперационных гематом при эндопротезировании плечевого сустава  
**Чирков Николай** (д.м.н., заведующий ортопедическим отделением, ФГБУ «ФЦТОЭ» Минздрава России, Чебоксары)
- 11.45-12.00 Дискуссия

12.00-14.00 Перерыв (Сателлитные симпозиумы, стр. 31-38)

## 14.00-18.00 СЕССИЯ 2. «ТРАВМА, ЭНДОПРОТЕЗИРОВАНИЕ И РЕАБИЛИТАЦИОННЫЕ АСПЕКТЫ ХИРУРГИИ ПЛЕЧА»

### 14.00-16.00 Секционное заседание № 3 «Современное лечение переломов плеча»

НАУЧНОЕ ПАРТНЕРСТВО – КАФЕДРА ОБЩЕЙ ХИРУРГИИ СПбГУ

Модераторы:

**Беленький Игорь** (д.м.н., руководитель отдела травматологии, ортопедии и вертебрологии, ГБУ СПб НИИ СП им. И. И. Джанелидзе; профессор кафедры общей хирургии, СПбГУ, Санкт-Петербург)

**Майков Сергей** (к.м.н., младший научный сотрудник, ФГБУ «НМИЦ ТО им. Р.Р. Вредена» Минздрава России, Санкт-Петербург)

14.00-14.10 Хирургическая анатомия плечевого сустава  
**Майков Сергей** (к.м.н., младший научный сотрудник, ФГБУ «НМИЦ ТО им. Р.Р. Вредена» Минздрава России, Санкт-Петербург)

14.10-14.25 Переломы проксимального отдела плечевой кости  
**Беленький Игорь** (д.м.н., руководитель отдела травматологии, ортопедии и вертебрологии, ГБУ СПб НИИ СП им. И. И. Джанелидзе, профессор кафедры общей хирургии СПбГУ, Санкт-Петербург)

14.25-14.35 Интрамедуллярный остеосинтез переломов проксимального отдела плечевой кости  
**Локтионов Павел** (к.м.н., заведующий травматологическим отделением, ФГБУ ВЦЭРМ им. А. М. Никифорова МЧС России, Санкт-Петербург)  
**Гудзь Юрий** (д.м.н., руководитель направления травматологии и ортопедии, ФГБУ ВЦЭРМ им. А. М. Никифорова МЧС России, Санкт-Петербург)

14.35-14.45 Лечение перелома-вывихов в плечевом суставе  
**Фролов Александр** (к.м.н., доцент кафедры травматологии и ортопедии, РУДН, Москва)

14.45-15.05 Дискуссия



- 15.05-15.15 Остеосинтез или эндопротезирование – современные реалии выбора  
**Коган Павел** (младший научный сотрудник отделения травм и их последствий, ФГБУ «НМИЦ ТО им. Р.Р. Вредена» Минздрава России, Санкт-Петербург)
- 15.15-15.25 Мой опыт реверсивного эндопротезирования плечевого сустава при *Fracture Sequelae*  
**Марченко Илья** (врач – травматолог-ортопед, ФГБУ «НМИЦ ТО им. Р.Р. Вредена» Минздрава России, Санкт-Петербург)
- 15.25-15.40 Новые тенденции в технике артрореза плечевого сустава  
**Воронкевич Игорь** (д.м.н., заведующий научным отделением лечения травм и их последствий, ФГБУ «НМИЦ ТО им. Р.Р. Вредена» Минздрава России, Санкт-Петербург)
- 15.40-16.00 Дискуссия
- 16.00-18.20 Секционное заседание № 4  
 Представление клинических случаев – дискуссионный клуб «Хирург – реабилитолог»
- Кузьмина Владислава** (к.м.н., младший научный сотрудник отделения лечения травм и их последствий, ФГБУ «НМИЦ ТО им. Р.Р. Вредена» Минздрава России, Санкт-Петербург)
- Пилипсон Жанна** (врач-реабилитолог, Олимп клиник Марс, Москва)
- 16.00-16.10 Клинический случай. Нейропатическая боль после артроскопии плечевого сустава – причины, диагностика и возможности РЧА в лечении  
**Мальцев Максим** (заведующий отделением анестезиологии-реанимации ФГБУ «НМИЦ ТО им. Р.Р. Вредена» Минздрава России, Санкт-Петербург)
- 16.10-16.20 Альтернативные возможности консервативного лечения и реабилитация пациента с нейропатической болью в плече и КРБС  
**Василькин Алексей** (к.м.н., заместитель главного врача по медицинской реабилитации, ФГБУ «НМИЦ ТО им. Р.Р. Вредена» Минздрава России, Санкт-Петербург)
- 16.20-16.30 Артроскопический релиз плечевого сплетения у пациента с нейропатической болью в плече. ONLINE  
**Беляк Евгений** (к.м.н., врач – травматолог-ортопед, ассистент кафедры, РУДН, Москва)
- 16.30-16.40 Дискуссия

- 16.40-16.50 Клинический случай. Артроскопическая реконструкция вращательной манжеты на фоне исходной контрактуры плеча. Взгляд хирурга  
**Кнеллер Лев** (к.м.н., заведующий травматолого-ортопедическим отделением, клиника К 31+ сити, Москва)
- 16.50-17.00 До- и послеоперационная реабилитация пациентов с артроскопической реконструкцией на фоне исходной контрактуры плеча. Взгляд реабилитолога  
**Хорошко Денис** (врач-реабилитолог, руководитель клиники реабилитации «ProДвижение», Москва)
- 17.00-17.10 Рациональность физиотерапии при капсулите. Современные технологии в помощь врачу и пациенту  
**Кулибаба Ксения** (врач физической и реабилитационной медицины, Пространство реабилитации «ProActive», Санкт-Петербург)
- 17.10-17.20 Дискуссия
- 17.20-17.30 Клинический случай. Случай прогрессии вывиховой артропатии после Латарже  
**Кузьмина Владислава** (к.м.н., младший научный сотрудник отделения лечения травм и их последствий, ФГБУ «НМИЦ ТО им. Р.Р. Вредена» Минздрава России, Санкт-Петербург)
- 17.30-17.40 Консервативное лечение артропатии и остеоартрита плечевого сустава – ожидания и реальность  
**Пилипсон Жанна** (врач-реабилитолог, Европейская клиника спортивной травматологии и ортопедии ECSTO, Москва)
- 17.40-17.50 Дискуссия
- 17.50-18.00 Клинический случай. Послеоперационная реабилитации плечевого сустава у пациента из профессионального спорта  
**Савицкий Дмитрий** (заведующий ортопедическим отделением, клиника «Мой медицинский центр», Санкт-Петербург)
- 18.00-18.10 Взгляд врача-реабилитолога на реабилитацию плеча активного пациента – профессионального спортсмена  
**Науменко Инна** (врач-реабилитолог, физический терапевт, ФГБУ «НМИЦ ТО им. Р.Р. Вредена» Минздрава России, Санкт-Петербург)
- 18.10 Заключительное слово

**22 АВГУСТА 2024  
 ЗАЛ D4, 1-Й ЭТАЖ**
**ХИРУРГИЯ СТОПЫ**
**09.00-12.00 СЕССИЯ 1**

*Модераторы:*

**Бережной Сергей** (д.м.н., врач – травматолог-ортопед, клиника «Центравиамед», Москва)

**Сорокин Евгений** (к.м.н., заведующий отделением, ФГБУ «НМИЦ ТО им. Р.Р. Вредена» Минздрава России, Санкт-Петербург)

09.00-09.15 Компьютерная томография с нагрузкой – очевидность в неочевидности

**Сорокин Евгений** (к.м.н., заведующий отделением, ФГБУ «НМИЦ ТО им. Р.Р. Вредена» Минздрава России, Санкт-Петербург)

09.15-09.35 МРТ послеоперационного голеностопного сустава и стопы

**Менькова Ирина** (к.м.н., врач-рентгенолог, ассистент кафедры лучевой диагностики и медицинской визуализации с клиникой, ФГБУ «НМИЦ им. В. А. Алмазова» Минздрава России, Санкт-Петербург)

09.35-09.50 Что такое хорошо и что такое плохо. Малоинвазивная хирургия стопы

**Полляк Михаил** (к.м.н., заведующий отделением травматологии и ортопедии, ООО «Центр косметологии и пластической хирургии», Екатеринбург)

09.50-10.05 Чрескожная нефиксируемая остеотомия первой плюсневой кости в хирургии hallux valgus и hallux rigidus

**Бережной Сергей** (д.м.н., врач – травматолог-ортопед, клиника «Центравиамед», Москва)

10.05-10.20 Предикторы развития рецидива при хирургическом лечении Hallux Valgus

**Мирошников Екатерина** (врач – травматолог-ортопед, ГКБ № 1 им. Н.И. Пирогова, Москва)

10.20-10.35 Болезнь Фрайберга-Келлера II в практике травматолога-ортопеда

**Вебер Евгений** (к.м.н., заведующий отделением, доцент кафедры травматологии и ортопедии, ФГБУ «НМИЦ ТО им. Р.Р. Вредена» Минздрава России, Санкт-Петербург)  
 Соавторы: Ломая Мамия, Жогина Маргарита, Смирнов Сергей

10.35-10.50 Наш опыт лечения деформаций переднего отдела стопы в условиях дневной хирургии

**Гаря Александр** (врач – травматолог-ортопед, ГБУЗ «ГКБ им. В.П. Демикова ДЗМ», Москва)

10.50-11.05 Синдром Протеза: хирургическое лечение

**Макинян Левон** (к.м.н., врач – травматолог-ортопед, ГБУЗ «ГКБ № 13 ДЗМ», Москва)

11.05-11.20 Использование кортикально-губчатого трансплантата из пяточной кости при реконструктивных операциях на стопе

**Пашкова Екатерина** (врач – травматолог-ортопед, ФГБУ «НМИЦ ТО им. Р.Р. Вредена» Минздрава России, Санкт-Петербург)

11.20-11.35 Значение костного метаболизма в ревизионных операциях на стопе

**Шипилов Александр** (врач – травматолог-ортопед, Москва)

11.35-11.50 Способ хирургического лечения застарелых переломов пяточной кости консолидированных в положении смещения фрагментов

**Платонов Валерий** (врач – травматолог-ортопед, Москва)  
 Соавторы: Кузнецов Василий, Процко Виктор, Мазалов Алексей, Оснач Станислав

11.50-12.00 Дискуссия

12.00-14.00 Перерыв (Сателлитные симпозиумы, стр. 31-38)



## 14.00-18.00 СЕССИЯ 2

*Модераторы:*

**Мазалов Алексей** (врач – травматолог-ортопед, ГБУЗ «ГКБ им. С. С. Юдина ДЗМ», Москва)

**Фомичев Виктор** (врач – травматолог-ортопед, ФГБУ «НМИЦ ТО им. Р. Р. Вредена» Минздрава России, Санкт-Петербург)

14.00-14.15 Рецидивирующий фасциит и проксимальный релиз медиальной головки икроножной мышцы – наш опыт

**Нечаева Марина** (врач – травматолог-ортопед, Москва)

14.15-14.30 Клинический случай. Реабилитационно-восстановительное лечение пациента после парциального разрыва ахиллова сухожилия

**Щекотихин Никита** (заведующий отделением реабилитации, клиника «Праксис Медицина», Самара)

14.30-14.45 «Перелом» ахиллова сухожилия: случай из практики

**Коновальчук Никита** (врач – травматолог-ортопед, ФГБУ «НМИЦ ТО им. Р. Р. Вредена» Минздрава России, Санкт-Петербург)

14.45-15.00 Травма зоны роста, как причина ассиметричного артроза голеностопного сустава у взрослых

**Зейналов Вадим** (к.м.н., врач – травматолог-ортопед, ФГБУ «НМИЦ ТО им. Н. Н. Приорова» Минздрава России, Москва)

15.00-15.15 Биомеханика подтаранного сустава в развитии деформаций заднего отдела стопы

**Мурсалов Анатолий** (врач – травматолог-ортопед, ФГБУ «НМИЦ ТО им. Н. Н. Приорова» Минздрава России, Москва)

15.15-15.30 Биомеханика удлиняющей остеотомии пяточной кости

**Сапоговский Андрей** (к.м.н., врач – травматолог-ортопед, ФГБУ НМИЦ детской травматологии и ортопедии им. Г. И. Турнера» Минздрава России, Санкт-Петербург)

15.30-15.45 Комплексный подход к хирургической реконструкции гибкой ПДС с учётом всех компонентов деформации

**Мазалов Алексей** (врач – травматолог-ортопед, ГБУЗ «ГКБ им. С. С. Юдина ДЗМ», Москва)

15.45-16.00 Особенности предоперационной подготовки и послеоперационной реабилитации у пациентов с синдромом диабетической стопы

**Бардюгов Петр** (к.м.н., врач – травматолог-ортопед отделения диабетической стопы, ФГБУ «НМИЦ эндокринологии» Минздрава России, Москва)

16.00-16.15 Что нового в чрескостном остеосинтезе для хирургии стопы и голеностопного сустава

**Судницын Анатолий** (к.м.н., заведующий научной лабораторией, врач – травматолог-ортопед, ФГБУ «НМИЦ ТО им. акад. Г. А. Илизарова» Минздрава России, Курган)

16.15-16.30 Хирургическое лечение заднего отдела стопы при диабетической артропатии Шарко

**Виноградов Владимир** (врач – травматолог-ортопед, ГБУЗ «ГП № 5 ДЗМ», Москва)  
 Соавторы: Процко Виктор, Оснач Станислав

16.30-16.45 Шарнирно-дистракционная компоновка аппарата Илизарова при лечении последствий повреждений голеностопного сустава

**Сутягин Илья** (врач – травматолог-ортопед, ФГБУ «НМИЦ ТО им. акад. Г. А. Илизарова» Минздрава России, Курган)

16.45-17.00 Анализ результатов анкетирования пациентов, проходивших лечение в НМИЦ ТО, по поводу перелома лодыжек

**Демьянова Ксения** (врач – травматолог-ортопед, ФГБУ «НМИЦ ТО им. Р. Р. Вредена» Минздрава России, Санкт-Петербург)

17.15-17.30 Способ хирургического лечения застарелых переломов пяточной кости, консолидированных в положении смещения фрагментов

**Платонов Валерий** (врач – травматолог-ортопед, Москва)

17.30-17.45 Способ эндопротезирования голеностопного сустава при некрозе таранной кости, крузартрозе, эквино-варо-приведенной деформации стопы

**Сулейманов Артур** (врач – травматолог-ортопед ГКБ № 79, Москва)

Соавторы: Кузнецов Василий, Процко Виктор, Мазалов Алексей, Оснач Станислав

17.45-18.00 Дискуссия

**22 АВГУСТА 2024  
 ЗАЛ В2, 2-Й ЭТАЖ**
**ВЕРТЕБРОЛОГИЯ**
**09.00-11.00 ОТ СТЕНОЗА ДО СКОЛИОЗА: КОМПЛЕКСНЫЙ ПОДХОД К ЗАБОЛЕВАНИЯМ ПОЗВОНОЧНИКА**

*Модераторы:*

**Мушкин Александр** (д.м.н., профессор, ФГБУ «СПб НИИФ» Минздрава России, Санкт-Петербург)

**Рерих Виктор** (д.м.н., начальник научно-исследовательского отделения патологии позвоночника, ФГБУ «ННИИТО им. Я. Л. Цивьяна» Минздрава России, Новосибирск)

**Заборовский Никита** (к.м.н., врач – травматолог-ортопед, ФГБУ «НМИЦ ТО им. Р.Р. Вредена» Минздрава России, Санкт-Петербург)

09.00-09.10 Оценка влияния степени стеноза позвоночного канала и его протяженности на клинические проявления и исходы хирургического лечения

**Кинзягулов Булат** (ФГБУ «НМХЦ им. Н. И. Пирогова» Минздрава России, Москва) дискуссия – 5 мин.

09.15-09.25 Альтернативные методы хирургического лечения посттравматических деформаций грудного и поясничного отделов позвоночника

**Борzych Константин** (научный сотрудник, ФГБУ «ННИИТО им. Я. Л. Цивьяна» Минздрава России, Новосибирск)  
 Соавтор: Рерих Виктор дискуссия – 5 мин.

09.30-09.40 Анализ результатов хирургического лечения пациентов с идиопатическим сколиозом

**Асадулаев Марат** (научный сотрудник, ФГБУ «НМИЦ детской травматологии и ортопедии им. Г. И. Турнера» Минздрава России, Санкт-Петербург) дискуссия – 5 мин.

09.45-09.55 Актуальные проблемы медико-социальной экспертизы и реабилитации пациентов со сколиозом: пути решения  
**Шабанова Оксана** (к.м.н., ведущий научный сотрудник, ФГБУ ФНОЦ МСЭ и Р им. Г. А. Альбрехта Минтруда России, Санкт-Петербург) дискуссия – 5 мин.

10.00-10.10 Перевод и валидация опросника ожиданий пациентов при операциях на поясничном отделе позвоночника  
**Заборовский Никита** (к.м.н., врач – травматолог-ортопед, ФГБУ «НМИЦ ТО им. Р. Р. Вредена» Минздрава России, Санкт-Петербург) дискуссия – 5 мин.

10.15-10.25 Объективная оценка исходов хирургического лечения патологии позвоночника

**Лебедев Валерий** (к.м.н., врач – травматолог-ортопед, ФГБУ «НМХЦ им. Н. И. Пирогова» Минздрава России, Москва) дискуссия – 5 мин.

10.30-10.40 Клинический случай: изменение позвоночно-тазовых параметров при хирургическом лечении High grade спондилолистеза

**Корняков Павел** (врач – травматолог-ортопед, ФГБУ «ФЦТОЭ» Минздрава России, Чебоксары) дискуссия – 5 мин.

10.45-10.55 Этапное лечение пациента с хондросаркомой С7 позвонка: клинический случай

**Мураховский Владислав** (врач-нейрохирург, ФГБУ «НМИЦ ТО им. Р. Р. Вредена» Минздрава России, Санкт-Петербург) дискуссия – 5 мин.

**11.00-12.00 ИННОВАЦИИ И ВЫЗОВЫ В ХИРУРГИИ ДЕФОРМАЦИЙ ПОЗВОНОЧНИКА**

*Модераторы:*

**Басанкин Игорь** (д.м.н., заведующий отделением, ГБУЗ «НИИ – ККБ № 1 им. С. В. Очаповского», Краснодар)

**Лебедев Валерий** (к.м.н., врач – травматолог-ортопед, ФГБУ «НМХЦ им. Н. И. Пирогова» Минздрава России, Москва)

**Поляков Юрий** (к.м.н., заведующий отделением, ФГБУ «НМИЦ ТО им. Р. Р. Вредена» Минздрава России, Санкт-Петербург)

11.00-11.10 Динамическая коррекция у взрослых: отдаленные результаты

**Морозова Наталья** (к.м.н., врач – травматолог-ортопед, ФГБУ «НМИЦ ТО им. Н. Н. Приорова» Минздрава России, Москва) дискуссия – 5 мин.

11.15-11.25 Анализ результатов применения вертебротомии в лечении детей с аномалией развития позвоночника и грудной клетки

**Асадулаев Марат** (научный сотрудник, ФГБУ «НМИЦ детской травматологии и ортопедии им. Г. И. Турнера» Минздрава России, Санкт-Петербург) дискуссия – 5 мин.

11.30-11.40 Осложнения «длинных» инструментаций позвоночника у детей: какие вопросы ставит «сплошной анализ»?

**Першин Андрей** (к.м.н., ФГБУ «СПб НИИФ» Минздрава России, Санкт-Петербург) дискуссия – 5 мин.

11.45-12.00 Осложнения при хирургическом лечении ригидных деформаций позвоночника  
**Пташников Дмитрий** (д.м.н., профессор, заведующий отделением патологии позвоночника и костной онкологии, ФГБУ «НМИЦ ТО им. Р.Р. Вредена» Минздрава России, ФГБОУ ВО СЗГМУ им. И.И. Мечникова Минздрава России, Санкт-Петербург) дискуссия – 5 мин.

12.00-14.00 Перерыв (Сателлитные симпозиумы, стр. 31-38)

## 14.00-16.00 СПИНАЛЬНАЯ ХИРУРГИЯ: БАЛАНС МЕЖДУ РИСКАМИ И ЭФФЕКТИВНОСТЬЮ

Модераторы:

**Монашенко Дмитрий** (д.м.н., заведующий отделением, врач-нейрохирург, ФГБУ «НМИЦ ТО им. Р.Р. Вредена» Минздрава России, Санкт-Петербург)

**Козлов Дмитрий** (заведующий отделением, врач – травматолог-ортопед, ФГБУ «ФЦТОЭ» Минздрава России, Чебоксары)

**Наумов Денис** (к.м.н., заместитель директора по травматологии и ортопедии, ФГБУ «СПб НИИФ» Минздрава России, Санкт-Петербург)

14.00-14.10 Эндоскопическая ревизионная хирургия дегенеративных заболеваний позвоночника  
**Абуков Дахир** (врач-нейрохирург, ФГБОУ ВО ПСПбГМУ им. И.П. Павлова Минздрава России, Санкт Петербург) дискуссия – 5 мин.

14.15-14.25 Клинические результаты лечения 2194 пациентов с использованием эндоскопической хирургии (описательный анализ)  
**Ghasan Elgeadi** (госпиталь Quirónsalud San Jose u Valle de Henares, Мадрид, Испания) дискуссия – 5 мин.

14.30-14.40 Периоперационные осложнения остеотомий позвоночника у пациентов с предшествующей инфекцией позвоночника и без нее  
**Денисов Антон** (врач – травматолог-ортопед, Исследовательский центр Taylor Collaboration, Сан-Франциско, США) дискуссия – 5 мин.

14.45-14.55 Ранения магистральных сосудов при переднем спондилодезе позвоночника (клинический случай, операционная техника)  
**Ion Cociu** (Clinique Champeau Mediterranee, Beziers, France) дискуссия – 5 мин.

15.00-15.10 Инфекционные осложнения при переднем спондилодезе позвоночника (клинический случай, операционная техника)  
**Ion Cociu** (Clinique Champeau Mediterranee, Beziers, France) дискуссия – 5 мин.

15.15-15.25 Мультидисциплинарный подход при операциях на шейно-грудном переходе  
**Наумов Денис** (к.м.н., заместитель директора по травматологии и ортопедии, ФГБУ «СПб НИИФ» Минздрава России, Санкт-Петербург) дискуссия – 5 мин.

15.30-15.40 Безопасное проведение крестцово-тазовых винтов под контролем С-дуги. Возможности и недостатки  
**Козлов Дмитрий** (заведующий отделением, врач – травматолог-ортопед, ФГБУ «ФЦТОЭ» Минздрава России, Чебоксары) дискуссия – 5 мин.

15.45-15.55 Дискуссия

## 16.00-18.10 ДЕТАЛЬНЫЙ ВЗГЛЯД НА СЛОЖНЫЕ СЛУЧАИ В ХИРУРГИИ ПОЗВОНОЧНИКА

Модераторы:

**Пташников Дмитрий** (д.м.н., профессор, заведующий отделением патологии позвоночника и костной онкологии, ФГБУ «НМИЦ ТО им. Р.Р. Вредена» Минздрава России, Санкт-Петербург)

**Колесов Сергей** (д.м.н., профессор, руководитель отделения патологии позвоночника, ФГБУ «НМИЦ ТО им. Н.Н. Приорова» Минздрава России, Москва)

**Докиш Михаил** (к.м.н., врач-нейрохирург, ФГБУ «НМИЦ ТО им. Р.Р. Вредена» Минздрава России, Санкт-Петербург)

16.00-16.10 Клинический случай из практики лечения агрессивных гемангиом  
**Поляков Юрий** (к.м.н., заведующий отделением, ФГБУ «НМИЦ ТО им. Р.Р. Вредена» Минздрава России, Санкт-Петербург) дискуссия – 5 мин.

16.15-16.25 Осложнения в хирургии пресакральных нейрогенных опухолей  
**Кашин Василий** (к.м.н., врач-нейрохирург, клиника «Скандинавия», Санкт-Петербург) дискуссия – 5 мин.

- 
- 16.30-16.40 Лечение хронической боли при синдроме оперированного позвоночника путем проведения нейростимуляции  
**Толстых Антон** (врач-нейрохирург, ФГБУ «НМИЦ ТО им. Р.Р. Вредена» Минздрава России, Санкт-Петербург) дискуссия – 5 мин.
- 
- 16.45-16.55 Тотальное эндопротезирование межпозвонкового диска. Показания. Противопоказания. Осложнения и отдаленные последствия  
**Королишин Василий** (врач-нейрохирург, клиника МЕДСИ, Москва) дискуссия – 5 мин.
- 
- 17.00-17.10 Остеопоротические переломы позвоночника: ошибки и трудности при выборе  
**Мытыга Павел** (врач – травматолог-ортопед, ФГБУ «НМИЦ ТО им. Р.Р. Вредена» Минздрава России, Санкт-Петербург) Соавтор: Монашенко Дмитрий дискуссия – 5 мин.
- 
- 17.15-17.25 Предоперационное и послеоперационное ведение пациентов с остеопорозом и деформациями позвоночника  
**Морозова Наталья** (к.м.н., врач травматолог-ортопед, ФГБУ «НМИЦ ТО им. Н.Н. Приорова» Минздрава России, Москва) дискуссия – 5 мин.
- 
- 17.30-17.40 Сравнительная характеристика различных методов хирургического лечения идиопатического грудного сколиоза Lenke 1  
**Распопов Михаил** (аспирант, ФГБУ «НМИЦ ТО им. Н.Н. Приорова» Минздрава России, Москва) дискуссия – 5 мин.
- 
- 17.45-17.55 Этапное лечение пациента с хондросаркомой С7 позвонка: клинический случай  
**Мураховский Владислав** (врач-нейрохирург, ФГБУ «НМИЦ ТО им. Р.Р. Вредена» Минздрава России, Санкт-Петербург) дискуссия – 5 мин.
- 
- 18.00-18.10 Дискуссия

## САТЕЛЛИТНЫЕ СИМПОЗИУМЫ

**22 АВГУСТА 2024**  
**ЗАЛ D1, 1-Й ЭТАЖ**

### 12.15-13.45 САТЕЛЛИТНЫЙ СИМПОЗИУМ

КОМПАНИИ “VIATRIS”\*

#### «ОСТЕОАРТРИТ, ДИАЛОГ СПЕЦИАЛЬНОСТЕЙ»

- 
- 12.15-12.35 МРТ диагностика остеоартрита, взгляд ревматолога  
**Трофимов Евгений** (д.м.н., заместитель директора по лечебно-диагностической и учебной работе НИИ ревматологии ФГБОУ ВО СЗГМУ им. И.И. Мечникова Минздрава России, Санкт-Петербург)
- 
- 12.35-13.15 Актуализация клинических рекомендаций по коксартрозу и гонартрозу, на что обратить внимание?  
**Кочиш Александр** (д.м.н., профессор, главный научный сотрудник, ФГБУ «НМИЦ ТО им. Р.Р. Вредена» Минздрава России, Санкт-Петербург)
- 
- 13.15-13.35 Обезболивание пациента в пери- и послеоперационном периоде, что важно для клинической практики?  
**Денисов Алексей** (д.м.н., заместитель директора по научной и учебной работе, ФГБУ «НМИЦ ТО им. Р.Р. Вредена» Минздрава России, Санкт-Петербург)
- 
- 13.35-13.45 Сессия «Вопросы и ответы»

\*баллы НМО не начисляются



**22 АВГУСТА 2024  
ЗАЛ D4, 1-Й ЭТАЖ**

**12.15-13.15 САТЕЛЛИТНЫЙ СИМПОЗИУМ  
КОМПАНИИ "ZIMMER"\*  
«ОПЫТ РОССИЙСКИХ ОРТОПЕДОВ С ЭНДОПРОТЕЗАМИ  
MONTAGNE В АРТРОПЛАСТИКЕ КРУПНЫХ СУСТАВОВ»**

*Докладчики:*

**Каземирский Александр** (к.м.н., старший научный сотрудник, ФГБУ «НМИЦ ТО им. Р.Р. Вредена» Минздрава России, Санкт-Петербург)

**Белов Михаил** (заведующий 7 травматологическим отделением, ГАУЗ ЯО «Клиническая больница скорой медицинской помощи им. Н.В. Соловьева», Ярославль)

---

12.15-12.30	Ведение пациентов: Pre-ip, Intra-op and Post-op
12.30-12.45	Улучшение процесса ведения пациента с использованием продукции Montagne
12.45-13.00	Вопросы и ответы
13.00-13.15	Клинические случаи

*\*баллы НМО не начисляются*

**22 АВГУСТА 2024  
ЗАЛ B1, 2-Й ЭТАЖ**

**12.00-13.30 САТЕЛЛИТНЫЙ СИМПОЗИУМ  
КОМПАНИИ «ТРИОМЕД»\*  
«РЕВИЗИОННОЕ ЭНДОПРОТЕЗИРОВАНИЕ  
ТАЗОБЕДРЕННОГО СУСТАВА СИСТЕМОЙ ИМПЛАНТОВ  
CHUN LI MEDICAL»**

12.15-13.00 Ревизионное эндопротезирование тазобедренного сустава системой имплантов CHUN LI MEDICAL

**Шубняков Игорь** (д.м.н., заместитель директора по работе с регионами, ФГБУ «НМИЦ ТО им. Р.Р. Вредена» Минздрава России, профессор кафедры госпитальной хирургии с курсом травматологии и ВПХ, ФГБОУ ВО СПбГПМУ Минздрава России, Санкт-Петербург)

**George A. Macheras** (MD, PhD Director of the Medical Services "KAT" General Hospital of Athens, Greece, Professor of post graduated training medical scheme at the University of Piraeus, Member of the International Hip Society, Афины, Греция)

13.00-13.30 Дискуссия, ответы на вопросы.

*\*баллы НМО не начисляются*



**22 АВГУСТА 2024  
 ЗАЛ В2, 2-Й ЭТАЖ**
**12.15-13.45 САТЕЛЛИТНЫЙ СИМПОЗИУМ  
 КОМПАНИИ «ДЖОНСОН & ДЖОНСОН»\*  
 «ПЕРЕЛОМЫ ВОКРУГ КОЛЕННОГО СУСТАВА.  
 СЛОЖНЫЕ СЛУЧАИ И РЕВИЗИОННЫЕ РЕШЕНИЯ»**

- 
- 12.15-12.35 Переломы дистального отдела бедренной кости. Сложные случаи и ревизионные решения  
**Миронов Андрей Николаевич** (заведующий травматологическим отделением, ГКБ № 31, член АО Trauma, член АТОР)
- 
- 12.35-12.55 Переломы проксимального отдела большеберцовой кости. Сложные случаи и ревизионные решения  
**Донченко Сергей Викторович** (к.м.н., заведующий травматологическим отделением № 27, ГБУЗ ММНKC Боткинская больница ДЗМ)
- 
- 12.55-13.15 Обсуждение клинических случаев
- 
- 13.15-13.45 Сессия вопросов и ответов

\*баллы НМО не начисляются

**22 АВГУСТА 2024  
 ЗАЛ В3-В5, 2-Й ЭТАЖ**
**12.00-14.00 САТЕЛЛИТНЫЙ СИМПОЗИУМ  
 КОМПАНИИ «ДЖОНСОН & ДЖОНСОН»\*  
 «ИННОВАЦИИ В АРТРОСКОПИИ ПЛЕЧЕВОГО СУСТАВА»**

- 
- 12.00-12.30 Восстановление вращательной манжеты с использованием Healix Advance Dynacord®  
**Гончаров Евгений** (к.м.н., врач – травматолог-ортопед, заведующий отделением травматологии и ортопедии, НКЦ № 2 ФГБНУ «РНЦХ им. акад. Б. В. Петровского», Москва)
- 
- 12.30-13.00 Техника шовного моста Suture Bridge с использованием узловых якорей Healix с нитями Dynacord и Orhtocord при комплексной реконструкции вращательной манжеты  
**Миленин Олег** (к.м.н., врач – травматолог-ортопед, доцент кафедры хирургии с курсом травматологии и ортопедии, ФГБУ «НМХЦ им. Н. И. Пирогова» Минздрава России, Москва)
- 
- 13.00-13.30 Эволюция лечения нестабильности плечевого сустава  
**Пупынин Дмитрий** (врач – травматолог-ортопед высшей квалификационной категории, главный врач, ГАУЗ «ГКБ № 4», главный внештатный специалист травматолог-ортопед МЗ Оренбургской области)
- 
- 13.30-14.00 Дискуссия

\*баллы НМО не начисляются

**22 АВГУСТА 2024**  
**ЗАЛ А1-А2, 3-Й ЭТАЖ**

12.00-14.00 САТЕЛЛИТНЫЙ СИМПОЗИУМ  
 КОМПАНИИ «STRYKER»\*

**«КЛИНИЧЕСКИЕ ЭТЮДЫ ХИРУРГИИ ГОНАРТРОЗА:  
 ОТ АРТРОСКОПИИ К ЭНДОПРОТЕЗИРОВАНИЮ»**

*Модератор: Корнилов Николай (д.м.н., ведущий научный сотрудник научного отделения патологии коленного сустава, профессор кафедры травматологии и ортопедии, заведующий клиническим отделением №17, ФГБУ «НМИЦ ТО им. Р.Р. Вредена» Минздрава России, Санкт-Петербург)*

*Эксперты:*

**Герасимов Сергей** (к.м.н., заведующий отделением ортопедии взрослых, врач – травматолог-ортопед Университетской клиники, ФГБОУ ВО «ПИМУ» Минздрава России, Нижний Новгород)

**Гончаров Евгений** (к.м.н., врач – ортопед-травматолог, доцент кафедры травматологии и ортопедии лечебного факультета, ФГБОУ ДПО РМАНПО Минздрава России, заведующий отделением травматологии и ортопедии НКЦ №2 ФГБНУ «РНЦХ им. акад. Б.В. Петровского», Москва)

**Токарева Алиса** (главный врач клиники ОРТОРЕХАБ, исполнительный директор Российского Артроскопического общества, руководитель направления ортопедии и травматологии медицинского центра «Открытая клиника», Москва)

**Шумский Алексей** (к.м.н., травматолог-ортопед, Юсуповская больница, Москва)

#### **Содержание:**

Обсуждение клинического случая: пациент с умеренным гонартрозом и выраженным болевым синдромом – как лечить? **Корнилов Н.**

Кому показана / противопоказана артроскопия при гонартрозе: ищем здравый смысл. **Герасимов С.**

Рефиксация корня мениска у больного гонартрозом: показания, противопоказания, техника, результаты. **Токарева А.**

Когда предпочтительнее околосоуставная остеотомия: практический взгляд. **Гончаров Е.**

Результаты роботизированной частичной артропластики: шаг вперед? **Шумский А.**

Заключение. **Корнилов Н.**

*\*баллы НМО не начисляются*

**22 АВГУСТА 2024**  
**ЗАЛ А3-А5, 3-Й ЭТАЖ**

12.15-13.45 САТЕЛЛИТНЫЙ СИМПОЗИУМ  
 ООО «РУСАТОМ МЕТАЛЛТЕХ»\*

**ПАНЕЛЬНАЯ ДИСКУССИЯ «ПРЕОДОЛЕНИЕ БАРЬЕРОВ:  
 ВЫЗОВЫ И РЕШЕНИЯ В ПРОЕКТАХ ИМПОРТОЗАМЕЩЕНИЯ  
 МЕДИЦИНСКИХ ИМПЛАНТАТОВ»**

*Модераторы:*

**Генералов Андрей** (директор ФГАУ «Институт медицинских материалов» Минпромторга России (с докладом))

**Слезов Семён** (руководитель направления «Медицинские материалы и технологии», ООО «Русатом МеталлТех»)

*Ключевые темы для обсуждения:*

Инновации в производстве: обсуждение последних технологических достижений и инноваций, которые могут улучшить качество и эффективность производства медицинских изделий.

Локализация производства: текущие проблемы в локализации производства медицинских имплантируемых изделий, влияние их на доступность продукции, ее стоимость и качество.

Развитие медико-технического партнерства между производителями медицинских изделий и клиническим сообществом. Создание сети центров обучения и взаимодействия производителя с докторами и пациентами, включая отслеживание и помощь при послеоперационных осложнениях.

Качество и безопасность: рассмотрение вопросов качества и безопасности производства медицинских имплантатов, включая нормативные требования, инспектирование и соответствие международным стандартам.

Регулирование и стандартизация: роль государственного регулирования, стандартизации и международного сотрудничества в области производства медицинских имплантатов.

Будущее отрасли: обсуждение тенденций развития отрасли производства медицинских изделий, необходимости создания кафедр биотехнологий и поддержки профильных научно-образовательных учреждений.

Проблемы сырьевого обеспечения: сырье, материалы и комплектующие.

Спикеры, приглашенные к участию:

**Шикина Екатерина** (заместитель директора департамента развития фармацевтической и медицинской промышленности Минпромторга России)

**Дубров Вадим** (д.м.н., профессор, главный травматолог Москвы)

**Тихилов Рашид** (член-корр. РАН, д.м.н., профессор, директор ФГБУ «НМИЦ ТО им. Р. Р. Вредена» Минздрава России, Санкт-Петербург)

**Андрианов Андрей** (генеральный директор ООО «Русатом МеталлТех»)

**Исаева Ольга** (руководитель Центра научных исследований и перспективных разработок ФГБУ «ВНИИИИМТ» Росздравнадзора)

**Тетюхин Дмитрий** (генеральный директор ООО «КОНМЕТ»)

**Спектор Виктор** (генеральный директор ФГУП «ЦИТО» Минпромторга России)

**Искровский Сергей** (генеральный директор ООО «Ортоинвест»)

\*баллы НМО не начисляются

**23 АВГУСТА 2024**  
**ЗАЛ D2-D3, 1-Й ЭТАЖ**

## ХИРУРГИЯ КОЛЕННОГО СУСТАВА

09.00-09.05 Приветствие

**Корнилов Николай** (д.м.н., профессор кафедры травматологии и ортопедии, заведующий отделением, ведущий научный сотрудник отделения патологии коленного сустава, ФГБУ «НМИЦ ТО им. Р. Р. Вредена» Минздрава России, Санкт-Петербург)

09.05-10.30 СЕССИЯ 1.

### КРУГЛЫЙ СТОЛ: СЛОЖНЫЕ СЛУЧАИ ПЕРВИЧНОГО ЭНДОПРОТЕЗИРОВАНИЯ КОЛЕННОГО СУСТАВА – КАК Я ЭТО ДЕЛАЮ

Модераторы:

**Мурылев Валерий** (д.м.н., профессор кафедры травматологии, ортопедии и хирургии катастроф, ФГАОУ ВО Первый МГМУ им. И. М. Сеченова Минздрава России (Сеченовский Университет), Москва)

**Белов Михаил** (заведующий 7 травматологическим отделением, ГАУЗ ЯО «Клиническая больница скорой медицинской помощи им/ Н. В. Соловьева», Ярославль)

09.05-09.15 Проксимальное или дистальное расширение доступа: кому и какой вариант, результаты

**Джухаев Денис** (врач – травматолог-ортопед, ФГБУ «ФЦТОЭ» Минздрава России, Барнаул)

09.15-09.25 ТЭКС после пластики разгибательного аппарата

**Сараев Александр** (к.м.н., врач – травматолог-ортопед, ФГБУ «НМИЦ ТО им. Р. Р. Вредена» Минздрава России, Санкт-Петербург)

09.25-09.35 Особенности ТЭКС при анкилозе

**Филь Алексей** (врач – травматолог-ортопед, ФГБУ «НМИЦ ТО им. Р. Р. Вредена» Минздрава России, Санкт-Петербург)

09.35-09.45 ТЭКС при внесуставной деформации

**Айрапетов Георгий** (д.м.н., руководитель Центра хирургии суставов и костей ФГБУ «СПб НИИФ» Минздрава России, врач травматолог-ортопед, ведущий научный сотрудник, Санкт-Петербург)

- 09.45-09.55 Можно ли проводить частичную артропластику при отсутствии ПКЭС?  
**Пиманчев Олег** (к.м.н., заведующий Центром травматологии и ортопедии, ФГБУ «НМХЦ им. Н. И. Пирогова» Минздрава России, Москва)
- 09.55-10.05 Билатеральное роботизированное одномышечное эндопротезирование  
**Шумский Алексей** (к.м.н., руководитель центра эндопротезирования Юсуповской больницы, Москва)
- 10.05-10.15 Как я корректирую фиксированную варусную деформацию и выбираю степень связанности имплантата  
**Молодов Михаил** (ГБУЗ ЯО «ЯОКГВВ-МЦ «Здоровое долголетие»», Ярославль)
- 10.15-10.30 Дискуссия

## 10.30-12.00 СЕССИЯ 2.

### КРУГЛЫЙ СТОЛ: АКТУАЛЬНЫЕ ПРОБЛЕМЫ РЕВИЗИОННОГО ТЭКС

Модераторы:

**Каземирский Александр** (к.м.н., старший научный сотрудник, ФГБУ «НМИЦ ТО им. Р. Р. Вредена» Минздрава России, Санкт-Петербург)

**Карпухин Алексей** (к.м.н., заведующий травматолого-ортопедическим отделением №2, ФГБУ «ФЦТОЭ» Минздрава России, Чебоксары)

- 10.30-10.40 Коррекция малротации компонентов  
**Баитов Владислав** (к.м.н., заведующий травматолого-ортопедическим отделением №3, ФГБУ «ННИИТО им. Я. Л. Цивьяна» Минздрава России, Новосибирск)
- 10.40-10.50 Как я восстанавливаю суставную линию и всегда ли это возможно  
**Мурылев Валерий** (д.м.н., профессор кафедры травматологии, ортопедии и хирургии катастроф, ФGAOY BO Первый МГМУ им. И. М. Сеченова Минздрава России (Сеченовский Университет), Москва)
- 10.50-11.00 Когда вместо ревизионного эндопротезирования колена приходится делать другую операцию  
**Цыбин Александр** (к.м.н., врач – травматолог-ортопед, ФГБУ «НМИЦ ТО им. Р. Р. Вредена» Минздрава России, Санкт-Петербург)
- 11.00-11.10 Среднесрочные результаты применения индивидуальных конусов при реТЭКС: реалистичный взгляд на инновации  
**Чёрный Александр** (к.м.н., врач – травматолог-ортопед, ФГБУ «НМИЦ ТО им. Р. Р. Вредена» Минздрава России, Санкт-Петербург)

- 11.10-11.20 Компьютерная навигация при ревизионном эндопротезировании коленного сустава: есть ли смысл?  
**Рукин Ярослав** (д.м.н., врач – травматолог-ортопед, ФGAOY BO Первый МГМУ им. И. М. Сеченова Минздрава России (Сеченовский Университет), Москва)
- 11.20-11.30 Новые данные об использовании шарнирных протезов  
**Соллогуб Иван** (врач – травматолог-ортопед, Франция)
- 11.30-11.40 Одно- и двухэтапное реТЭКС: что выбрать?  
**Зыкин Андрей** (д.м.н., заведующий отделением патологии коленного сустава, ФГБОУ ВО «ПИМУ» Минздрава России, Нижний Новгород)
- 11.40-11.50 РеТЭКС – где мы можем ошибиться?  
**Каминский Андрей** (к.м.н., заместитель главного врача по взаимодействию с регионами и образованию, ФГБУ «НМИЦ ТО им. акад. Г. А. Илизарова» Минздрава России, Курган)
- 11.50-12.00 Дискуссия

## 12.00-14.00 Перерыв (Сателлитные симпозиумы, стр. 58-59)

## 14.00-15.40 СЕССИЯ 3.

### БОЛЬ В ПЕРЕДНЕМ ОТДЕЛЕ КОЛЕННОГО СУСТАВА У ПАЦИЕНТОВ СРЕДНЕГО ВОЗРАСТА С ДЕГЕНЕРАТИВНЫМИ ИЗМЕНЕНИЯМИ В БЕДРЕННО-НАДКОЛЕННИКОВОМ СОЧЛЕНЕНИИ (ЧАСТЬ 1)

Модераторы:

**Куляба Тарас** (д.м.н., врач – травматолог-ортопед, заведующий научным отделением, ФГБУ «НМИЦ ТО им. Р. Р. Вредена» Минздрава России, Санкт-Петербург)

**Чугаев Дмитрий** (к.м.н., врач – травматолог-ортопед, ФГБУ «НМИЦ ТО им. Р. Р. Вредена» Минздрава России, Санкт-Петербург)

- 14.00-14.10 Этиология болевого синдрома в переднем отделе коленного сустава  
**Корнилов Николай** (д.м.н., профессор кафедры травматологии и ортопедии, заведующий отделением, ведущий научный сотрудник отделения патологии коленного сустава, ФГБУ «НМИЦ ТО им. Р. Р. Вредена» Минздрава России, Санкт-Петербург)
- 14.10-14.20 Актуальная классификация анатомических взаимоотношений как ключ для выбора тактики лечения  
**Аксёнова Таисия** (врач отделения травматологии и ортопедии, ГБУЗ ЯО «ЯОКГВВ-МЦ «Здоровое долголетие»», Ярославль)



- 14.20-14.30 Рациональный алгоритм диагностики  
**Пилиева Анастасия** (врач – травматолог-ортопед, клиника РЕАМЕД, Ростов-на-Дону)
- 14.30-14.40 Консервативное лечение, включая современные возможности клеточно-тканевой ортобиологии  
**Муханов Виктор** (д.м.н., заведующий отделением, ФГБУ ФНКЦ ФМБА России, Москва)
- 14.40-14.50 Эндоскопические техники мезенхимальной стимуляции  
**Рахманкулов Эдуард** (к.м.н., врач – травматолог-ортопед, ЧУЗ «КБ «РЖД-Медицина», Уфа)
- 14.50-15.00 Реконструкция стабилизаторов медиального ретинакулюма надколенника – универсальное решение?  
**Шулепов Дмитрий** (к.м.н., врач – травматолог-ортопед, ФГБУ «НМИЦ ТО им. Р.Р. Вредена» Минздрава России, Санкт-Петербург)
- 15.00-15.10 Когда не обойтись без трохолеопластики?  
**Найда Дарья** (к.м.н. врач – травматолог-ортопед, заведующая отделением биологической и хирургической реконструкции крупных суставов ФГБУ «ГВКГ им. Н.Н. Бурденко», Москва)
- 15.10-15.40 Дискуссия

### 15.40-17.30 СЕССИЯ 3.

## БОЛЬ В ПЕРЕДНЕМ ОТДЕЛЕ КОЛЕННОГО СУСТАВА У ПАЦИЕНТА СРЕДНЕГО ВОЗРАСТА С ДЕГЕНЕРАТИВНЫМИ ИЗМЕНЕНИЯМИ В БЕДРЕННО-НАДКОЛЕННИКОВОМ СОЧЛЕНЕНИИ (ЧАСТЬ 2)

Модераторы:

**Корнилов Николай** (д.м.н., профессор кафедры травматологии и ортопедии, заведующий отделением, ведущий научный сотрудник отделения патологии коленного сустава, ФГБУ «НМИЦ ТО им. Р.Р. Вредена» Минздрава России, Санкт-Петербург)

**Муханов Виктор** (д.м.н., заведующий отделением, ФГБУ ФНКЦ ФМБА России, Москва)

- 15.40-15.50 Остеотомия бугристости большеберцовой кости – лучший выбор?  
**Куляба Тарас** (д.м.н., врач – травматолог-ортопед, заведующий научным отделением, ФГБУ «НМИЦ ТО им. Р.Р. Вредена» Минздрава России, Санкт-Петербург)

- 15.50-16.00 Деротационные остеотомии бедренной и/или большеберцовой костей  
**Крупко Алексей** (врач – травматолог-ортопед, ФГБОУ ВО «ПИМУ» Минздрава России, Нижний Новгород)
- 16.00-16.10 Как влияют корригирующие околосуставные остеотомии большеберцовой кости на пателло-фemorальное сочленение  
**Бенько Александр** (к.м.н., врач – травматолог-ортопед, доцент кафедры травматологии и ортопедии, Институт повышения квалификации и переподготовки кадров здравоохранения УО «Белорусский государственный медицинский университет», Беларусь)
- 16.10-16.20 Изолированное эндопротезирование пателло-фemorального сустава: показания и update современных результатов  
**Карпухин Алексей** (к.м.н., заведующий травматолого-ортопедическим отделением № 2, ФГБУ «ФЦТОЭ» Минздрава России, Чебоксары)
- 16.20-16.30 Когда только тотальное эндопротезирование решит все проблемы  
**Белов Михаил** (заведующий 7 травматологическим отделением, ГАУЗ ЯО «Клиническая больница скорой медицинской помощи им. Н.В. Соловьева», Ярославль)  
 Соавтор: Преображенский Пётр
- 16.30-16.40 Надо ли замещать надколенник при эндопротезировании у больных с системной патологией?  
**Макаров Максим** (к.м.н., врач – травматолог-ортопед, ФГБНУ НИИР им. В.А. Насоновой, Москва)
- 16.40-16.50 Концепция выбора метода лечения "a la carte"  
**Чугаев Дмитрий** (к.м.н., врач – травматолог-ортопед, ФГБУ «НМИЦ ТО им. Р.Р. Вредена» Минздрава России, Санкт-Петербург)
- 16.50-17.00 Удовлетворенность пациентов результатами хирургического лечения пателло-фemorального синдрома  
**Герасимов Сергей** (врач – травматолог-ортопед, заведующий отделением клиники, ФГБОУ ВО «ПИМУ» Минздрава России, Нижний Новгород)
- 17.00-17.30 Дискуссия



**23 АВГУСТА 2024  
 ЗАЛ D1, 1-Й ЭТАЖ**
**МИКРОХИРУРГИЧЕСКИЕ ТЕХНОЛОГИИ**
**9.00-10.10 МИКРОХИРУРГИЧЕСКАЯ РЕКОНСТРУКЦИЯ  
 ВЕРХНЕЙ И НИЖНЕЙ КОНЕЧНОСТИ**

*Модераторы:*

**Родоманова Любовь** (ФГБУ «НМХЦ им. Н. И. Пирогова» Минздрава России, Санкт-Петербург)

**Голубев Игорь** (д.м.н., профессор, заведующий отделением микрохирургии и травмы кисти, ФГБУ «НМИЦ ТО им. Н. Н. Приорова» Минздрава России, Москва)

09.00-09.15 Полицизация. Всегда ли это возможно?

**Родоманова Любовь** (ФГБУ «НМХЦ им. Н. И. Пирогова» Минздрава России, Санкт-Петербург)

09.15-09.30 Оптимальные решения при реконструкции пальцев кисти за счет стопы

**Голубев Игорь** (д.м.н., профессор, заведующий отделением микрохирургии и травмы кисти, ФГБУ «НМИЦ ТО им. Н. Н. Приорова» Минздрава России, Москва)

09.30-09.45 Топографо-анатомические закономерности формирования осевых кожных лоскутов на нижней конечности

**Кочиш Александр** (д.м.н., профессор, главный научный сотрудник, ФГБУ «НМИЦ ТО им. Р. Р. Вредена» Минздрава России, Санкт-Петербург)

09.45-10.00 Современные возможности реконструктивной хирургии при ампутации конечностей

**Шведовченко Игорь** (ФГБУ ФНОЦ МСЭ и Р им. Г. А. Альбрехта Минтруда России, Санкт-Петербург)  
 Соавторы: Мартынов Виктор, Кольцов Андрей

10.00-10.10 Дискуссия

**10.10-11.20 ВОПРОСЫ ЗАМЕЩЕНИЯ ДЕФЕКТОВ ТКАНЕЙ  
 КОНЕЧНОСТЕЙ**

*Модераторы:*

**Кочиш Александр** (д.м.н., профессор, главный научный сотрудник, ФГБУ «НМИЦ ТО им. Р. Р. Вредена» Минздрава России, Санкт-Петербург)

**Мельников Виктор** (ГБУЗ «ГКБ им. С. С. Юдина ДЗМ», Москва)

10.10-10.20 Замещение мягкотканых дефектов области коленного сустава регионарными лоскутами

**Череватый Никита** (СПБ ГБУЗ «Госпиталь для ветеранов войн», Санкт-Петербург)

10.20-10.30 Замещение костных дефектов переднего отдела стопы

**Цыбуль Евгений** (ФГБУ «НМИЦ ТО им. Р. Р. Вредена» Минздрава России, Санкт-Петербург)

*Соавторы: Родоманова Любовь, Малышев Владислав*

10.30-10.40 Органотипичное замещение дефектов лучевой кости

**Носов Олег** (ФГБОУ ВО «ПИМУ» Минздрава России, Нижний Новгород)

*Соавторы: Кленин Андрей, Качесов Антон, Горшунов Евгений*

10.40-10.50 Опыт замещения обширных костных дефектов посредством остеоиндуцированной мембраны. Всегда ли нужна микрохирургия?

**Авдеев Александр** (ФГБУ «НМИЦ ТО им. Р. Р. Вредена» Минздрава России, Санкт-Петербург)

10.50-11.00 Артериализированные венозные лоскуты в практике кистевого хирурга

**Мельников Виктор** (ГБУЗ «ГКБ им. С. С. Юдина ДЗМ», Москва)

11.00-11.10 Философия профессора Матеева М.А. в пластике обширных дефектов кожи и мягких тканей». ONLINE

**Тукешов Султан** («Клиника профессора Матеева», Кыргызстан, Бишкек)

11.10-11.20 Дискуссия

## 11.20-12.00 ОБЩИЕ ВОПРОСЫ МИКРОХИРУРГИИ (ЧАСТЬ 1)

*Модераторы:*

**Шведовченко Игорь** (ФГБУ ФНОЦ МСЭ и Р им. Г.А. Альбрехта Минтруда России, Санкт-Петербург)

**Вебер Евгений** (к.м.н., заведующий отделением, доцент кафедры травматологии и ортопедии, ФГБУ «НМИЦ ТО им. Р.Р. Вредена» Минздрава России, Санкт-Петербург)

11.20-11.50 Анестезиологическое обеспечение в «микрохирургии» для хирургов. Чтобы мы стали понимать друг друга. ONLINE  
**Зайцев Андрей** (д.м.н., заведующий отделением анестезиологии-реанимации ФГБНУ «РНЦХ им. акад. Б.В. Петровского», Москва)

11.50-12.00 Влияние периоперационного использования норадреналина на исходы микрохирургических пересадок свободных комплексов тканей: систематический обзор литературы  
**Филимонов Максим** (ФГБУ «НМИЦ ТО им. Р.Р. Вредена» Минздрава России, Санкт-Петербург)

## 12.00-14.00 Перерыв (Сателлитные симпозиумы, стр. 58-59)

## 14.00-14.50 ОБЩИЕ ВОПРОСЫ МИКРОХИРУРГИИ (ЧАСТЬ 2)

*Модераторы:*

**Родоманова Любовь** (ФГБУ «НМХЦ им. Н.И. Пирогова» Минздрава России, Санкт-Петербург)

**Круглов Антон** (ООО «Бионика 2.0», Санкт-Петербург)

14.00-14.10 Сложные культы верхних конечностей  
**Круглов Антон** (ООО «Бионика 2.0», Санкт-Петербург)

14.10-14.20 Частичная ампутация стопы в практике протезирования  
**Московцев Михаил** (ООО «Протезно-ортопедическое предприятие Московцева», Москва)

14.20-14.30 Организационные сложности развития отрасли протезирования  
**Круглов Антон** (ООО «Бионика 2.0», Санкт-Петербург)

14.30-14.40 Развитие пластической и реконструктивной микрохирургии в Казахстане. ONLINE  
**Пулатов Хасан** (ГБ № 2, Тараз, Казахстан)

14.40-14.50 Дискуссия

## 14.50-16.10 МИКРОХИРУРГИЧЕСКАЯ РЕКОНСТРУКЦИЯ КОНЕЧНОСТЕЙ ПРИ БОЕВОЙ ТРАВМЕ

*Модераторы:*

**Цыбуль Евгений** (ФГБУ «НМИЦ ТО им. Р.Р. Вредена» Минздрава России, Санкт-Петербург)

**Иванов Виталий** (ВМеДА, Санкт-Петербург)

14.50-15.00 Применение этапного подхода в хирургическом лечении огнестрельных дефектов кисти  
**Иванов Виталий** (ВМеДА, Санкт-Петербург)  
Соавторы: Хоминец Владимир, Ткаченко Максим, Майндрова Каримат

15.00-15.10 Скрытые дефекты мягких тканей при минно-взрывных ранениях. Наш опыт  
**Ананкин Андрей** (ФГБУ «НМХЦ им. Н.И. Пирогова» Минздрава России, Москва)  
Соавторы: Джоджуа Алхас, Небелас Роман, Пиманчев Олег

15.10-15.20 Тактика лечения огнестрельных повреждений периферических нервов  
**Карапетян Армен**  
Соавторы: Мельников Виктор, Зелянин Александр, Дубров Вадим, Ивашкин Александр, Воробьева Екатерина, Сабурова Татьяна, Филиппов Владислав, Бояршинов Алексей (ГБУЗ «ГКБ им. С.С. Юдина ДЗМ», Московский государственный университет им. М.В. Ломоносова, ФГБУЗ «КБ им. В.В. Виноградова», ФГАОУ ВО Первый МГМУ им. И.М. Сеченова Минздрава России (Сеченовский Университет), Москва)

15.20-15.30 Ранения области крупных суставов: возможности замещения дефектов и сохранения суставов  
**Идрисов Хасан** (ФГБУ «НМИЦ ТО им. Р.Р. Вредена» Минздрава России, Санкт-Петербург)

15.30-15.40 «Эпидемия» обширных дефектов конечностей при боевой травме  
**Коскин Валерий** (ВМеДА, Санкт-Петербург)

15.40-15.50 Пример замещения обширного дефекта стопы после боевой травмы свободным преламинированным торако-дорзальным лоскутом

**Медведев Герман** (ВМедА, Санкт-Петербург)

15.50-16.00 Методы Илизарова в лечении больных с тяжелыми повреждениями конечностей огнестрельных переломов

**Эль-Некреш Хамди** (Амман, Иордания)

16.00-16.10 Дискуссия

## 16.10-17.10 ХИРУРГИЯ КИСТИ (ЧАСТЬ 1)

*Модераторы:*

**Голубев Игорь** (д.м.н., профессор, заведующий отделением микрохирургии и травмы кисти, ФГБУ «НМИЦ ТО им. Н. Н. Приорова» Минздрава России, Москва)

**Вебер Евгений** (к.м.н., заведующий отделением, доцент кафедры травматологии и ортопедии, ФГБУ «НМИЦ ТО им. Р. Р. Вредена» Минздрава России, Санкт-Петербург)

16.10-16.20 Структура обращаемости пациентов с травмой кисти и кистевого сустава в приемное отделение федерального центра

**Завьялов Александр** (ФГБУ «НМИЦ ТО им. Р. Р. Вредена»

Минздрава России, Санкт-Петербург)

*Соавторы: Вебер Евгений, Авдеев Александр, Жогина Маргарита, Смирнов Сергей*

16.20-16.30 Тяжелые травмы кисти у детей

**Бехтерев Антон** (Ростов-на-Дону)

16.30-16.40 Наш опыт эндопротезирования ПМФС пальцев кисти

**Вершков Максим** (ГБУЗ ИОКБ, Иркутск)

*Соавтор: Корнилов Денис*

16.40-16.50 Отдаленные результаты лечения ложных суставов ладьевидной кости: техника Zaidenberg

**Идрисов Хасан** (ФГБУ «НМИЦ ТО им. Р. Р. Вредена» Минздрава

России, Санкт-Петербург)

16.50-17.00 Ошибки предоперационного планирования в хирургии дистального метаэпифиза лучевой кости

**Жогина Маргарита** (ФГБУ «НМИЦ ТО им. Р. Р. Вредена» Минздрава

России, Санкт-Петербург)

*Соавторы: Вебер Евгений, Смирнов Сергей*

17.00-17.10 Дискуссия

## 17.10-18.10 ХИРУРГИЯ КИСТИ (ЧАСТЬ 2)

*Модераторы:*

**Шведовченко Игорь** (ФГБУ ФНОЦ МСЭ и Р им. Г. А. Альбрехта Минтруда России, Санкт-Петербург)

**Цыбуль Евгений** (ФГБУ «НМИЦ ТО им. Р. Р. Вредена» Минздрава России, Санкт-Петербург)

17.10-17.20 Структура поражений и исходы комплексного лечения пациентов со сгибательными контрактурами межфаланговых суставов пальцев кисти: ретроспективное исследование

**Абдиба Нино** (ФГБУ «НМИЦ ТО им. Р. Р. Вредена» Минздрава России, Санкт-Петербург)

17.20-17.30 Резекция проксимального ряда костей запястья и ее место в хирургии кисти

**Аристов Андрей** (к.м.н., ГБУЗ «НИИ - ККБ № 1 им. С. В. Очаповского», Краснодар)

17.30-17.40 Комплексный подход для оценки реабилитации пациентов с переломами ДМЭЛК

**Кириаку Полина** (ССМЦ № 1, Москва)

17.40-17.50 «Эволюция» кистевой службы в Центре травматологии и ортопедии ФГБУ «НМХЦ им. Н. И. Пирогова» МЗ РФ

**Саидов Идрис** (ФГБУ «НМХЦ им. Н. И. Пирогова» Минздрава России, Москва)

*Соавторы: Пиманичев Олег, Ананкин Андрей*

17.50-18.00 Реабилитация после резекции олеогранулемы кисти и пластики тыльным межкостным лоскутом. Как не допустить ошибку

**Хорошко Денис** (врач-реабилитолог, руководитель клиники реабилитации, клиника «ПроДвижение», Москва)

18.00-18.10 Дискуссия

**23 АВГУСТА 2024  
 ЗАЛ D4, 1-Й ЭТАЖ**
**КОСТНАЯ ОНКОЛОГИЯ**
**9.00-12.00 НОВЫЕ РЕШЕНИЯ СТАРЫХ ПРОБЛЕМ.  
 ОШИБКИ ДИАГНОСТИКИ И ВЫБОРА ХИРУРГИЧЕСКОЙ ТАКТИКИ**

*Модераторы:*

**Петриченко Анна** (д.м.н., онколог-ортопед, ГБУЗ «НПЦ спец. мед. помощи детям ДЗМ», Москва)

**Валиев Аслан** (д.м.н., ФГБНУ «РОНЦ им. Н. Н. Блохина», Москва)

**Микайлов Илкин** (к.м.н., научный сотрудник отделения патологии позвоночника и костной онкологии, ФГБУ «НМИЦ ТО им. Р.Р. Вредена» Минздрава России, Санкт-Петербург)

09.00-09.05 Приветственное слово

09.05-09.15 Перевод и валидация опросника качества жизни SOSGOQ 2,0 у пациентов с опухолями позвоночника

**Заборовский Никита** (ФГБУ «НМИЦ ТО им. Р.Р. Вредена» Минздрава России, Санкт-Петербург)

09.20-09.30 Ведение пациентов с патологическими переломами длинных трубчатых костей на фоне миеломной болезни: опыт

Ташкентской медицинской академии  
**Каримов Мурод** (Ташкентская медицинская академия, Ташкент)

09.35-09.45 Реабилитация пациентов после экономных резекций вертлужной впадины при ее опухолевом поражении

**Добросоцкий Святослав** (ФГБУ «РНЦРР» Минздрава России, Москва)

09.50-10.00 Синовиальные свищи после околосоуставных резекций при опухолях костей

**Жеравин Александр** (ФГБУ «НМИЦ им. ак. Е. Н. Мешалкина» Минздрава России, Новосибирск)

10.05-10.15 Особенности диагностики и лечения пациенток с саркомами, ассоциированными с беременностью

**Державин Виталий** (МНИОИ им. П. А. Герцена – филиал ФГБУ «НМИЦ радиологии» Минздрава России)

10.15-10.25 Эндопротезирование голеностопного сустава у пациентов детского возраста с саркомами

**Большаков Николай** (к.м.н., ФГБУ «ФНКЦ ДГОИ им. Дмитрия Рогачева» Минздрава России, Москва)

10.30-10.40 Хирургическое лечение нейрофиброматоза клинический случай

**Бадыров Роми** (врач-онколог, ФГБНУ «РОНЦ им. Н. Н. Блохина», Москва)

10.45-10.55 Отдаленные результаты онкологического эндопротезирования пациентов на базе Челябинской Областной клинической больницы

**Полляк Леонид** (ГБУЗ «ЧОКБ», Челябинск)

11.00-11.10 Возможности реконструктивной хирургии в замещении дефектов мягких тканей после удаления опухолей

**Николаенко Андрей** (д.м.н., директор НИИ бионики и персонализированной медицины ФГБОУ ВО СамГМУ Минздрава России, Самара)

11.15-11.25 Эндопротезирование при опухолях грудной стенки

**Валиев Аслан** (ФГБНУ «РОНЦ им. Н. Н. Блохина», Москва)

11.30-11.40 Большой года

**Тепляков Валерий** (д.м.н., профессор, ФГБУ «РНЦРР» Минздрава России, Москва)

11.45-12.00 Дискуссия

12.00-14.00 Перерыв (Сателлитные симпозиумы, стр. 58-59)



## 14.00-15.40 РАЗБОР КЛИНИЧЕСКИХ СЛУЧАЕВ

Модераторы:

**Тепляков Валерий** (д.м.н., профессор, ФГБУ «РНЦРР» Минздрава России, Москва)

**Сушенцов Евгений** (д.м.н., ФГБНУ «РОНЦ им. Н. Н. Блохина», Москва)

**Григорьев Петр** (к.м.н., заведующий отделением травматологии ЧУЗ «КБ «РЖД-Медицина»», Санкт-Петербург)

- 
- 14.00-14.10 10 лет секции онкоортопедии на Вреденовских чтениях  
**Микайлов Илкин** (к.м.н., научный сотрудник отделения патологии позвоночника и костной онкологии, ФГБУ «НМИЦ ТО им. Р. Р. Вредена» Минздрава России, Санкт-Петербург)
- 
- 14.15-14.20 Случай эндопротезирования костей таза. А как хорошо все началось. ONLINE  
**Софронов Денис** (ФГБНУ «РОНЦ им. Н. Н. Блохина», Москва)
- 
- 14.25-14.35 Сложные клинические случаи в практике детского онкоортопеда. Опыт ГБУЗ «НПЦ спец. мед. помощи детям ДЗМ»  
**Петриченко Анна** (д.м.н., онколог-ортопед, ГБУЗ «НПЦ спец. мед. помощи детям ДЗМ», Москва)
- 
- 14.40-14.45 Локальный рецидив? Когда не все так однозначно  
**Григорьев Петр** (заведующий отделением травматологии, ЧУЗ «КБ «РЖД-Медицина»», Санкт-Петербург)
- 
- 14.50-14.55 Патологический перелом длинных трубчатых костей, как первое проявление опухолевого заболевания. Клинический пример  
**Сафин Ильдар** (к.м.н., ГАУЗ «РКОД МЗ РТ», Казань)
- 
- 15.00-15.05 Будни онкоортопедолога. Случай из практики  
**Борзов Кирилл** (ФГБНУ «РОНЦ им. Н. Н. Блохина», Москва)
- 
- 15.10-15.15 Случай индивидуального эндопротезирования проксимального отдела большеберцовой кости, с сохранением коленного сустава  
**Зиновьев Григорий** (ФГБУ «НМИЦ онкологии им. Н. Н. Петрова» Минздрава России, Санкт-Петербург)
- 
- 15.20-15.25 Клинический случай диафизарного эндопротезирования бедренной кости  
**Сушенцов Евгений** (д.м.н. ФГБНУ «РОНЦ им. Н. Н. Блохина», Москва)
- 
- 15.30-15.40 Дискуссия
- 
- 15.40-15.45 Технический перерыв

## 15.45-17.15 РАЗБОР КЛИНИЧЕСКИХ СЛУЧАЕВ

Модераторы:

**Большаков Николай** (к.м.н., ФГБУ «ФНКЦ ДГОИ им. Дмитрия Рогачева» Минздрава России, Москва)

**Сафин Ильдар** (к.м.н., ГАУЗ «РКОД МЗ РТ», Казань)

**Николаенко Андрей** (д.м.н., НИИ бионики и персонифицированной медицины ФГБОУ ВО СамГМУ Минздрава России, Самара)

- 
- 15.45-15.50 Возможности биологической реконструкции кости при выполнении онкологического реэндопротезирования. Клинические наблюдения  
**Микайлов Илкин** (к.м.н., научный сотрудник отделения патологии позвоночника и костной онкологии, ФГБУ «НМИЦ ТО им. Р. Р. Вредена» Минздрава России, Санкт-Петербург)
- 
- 15.55-16.00 Случай из практики. Сложности диагностики. Опухоли, прилежащие к костям таза  
**Федорова Александра** (к.м.н., врач-рентгенолог, ФГБНУ «РОНЦ им. Н. Н. Блохина», Москва)
- 
- 16.05-16.10 Нейрофиброматоз. Возможности хирургического лечения гигантских плексиформных нейрофибром  
**Кулага Андрей** (врач онколог, ФГАОУ ВО Первый МГМУ им. И. М. Сеченова Минздрава России (Сеченовский Университет), Москва)
- 
- 16.15-16.20 Случай из практики. Сложности диагностики. Опухоль Th 11 позвонка?  
**Колобанова Евгения** (ФГБНУ «РОНЦ им. Н. Н. Блохина», Москва)
- 
- 16.25-16.30 Серия клинических наблюдений. Разбор ошибок диагностики  
**Иванов Вячеслав** (МРНЦ им. А. Ф. Цыба – филиал ФГБУ «НМИЦ радиологии» Минздрава России, Обнинск)
- 
- 16.35-16.40 Случай конвекциональной и периостальной остеосаркомы у одного пациента  
**Большаков Николай** (к.м.н., ФГБУ «ФНКЦ ДГОИ им. Дмитрия Рогачева» Минздрава России, Москва)
- 
- 16.45-16.50 Неоправданные ожидания в индивидуальном подходе к эндопротезированию. Пути решения на основе опыта Морозовской ДГКБ  
**Нисиченко Дмитрий** (ГБУЗ «Морозовская ДГКБ ДЗМ», Москва)
- 
- 16.55-17.05 Дискуссия
- 
- 17.05-17.15 Подведение итогов

## 23 АВГУСТА 2024 ЗАЛ В2, 2-Й ЭТАЖ

### 09.00-12.05 ТРАНСФЕР ТЕХНОЛОГИЙ. ОТ НАУЧНОЙ ИДЕИ ДО ГОТОВОГО ПРОДУКТА

Модераторы:

**Тихилов Рашид Муртузалиевич** (член-корр. РАН, д.м.н., профессор, директор ФГБУ «НМИЦ ТО им. Р.Р. Вредена» Минздрава России, Санкт-Петербург)

**Назаренко Антон Герасимович** (главный внештатный специалист травматолог-ортопед Минздрава России, д.м.н., директор ФГБУ «НМИЦ ТО им. Н.Н. Приорова» Минздрава России, Москва)

09.00-09.15 Медицинская наука в контексте национальных целей развития до 2030 года и на перспективу до 2036 года  
**Коробко Игорь Викторович** (д.м.н., директор Департамента науки и инновационного развития здравоохранения Минздрава России, Москва)

09.15-09.25 Актуальные вопросы трансфера медицинских технологий. Опыт ЦТМТ  
**Попов Николай Васильевич** (Советник Центра трансфера медицинских технологий ФГБУ «НЦЭСМП» Минздрава России, Москва)

09.25-09.35 Меры поддержки производителей при регистрации медицинских изделий  
**Исаева Ольга Ивановна** (руководитель Центра научных исследований и перспективных разработок ФГБУ «ВНИИИМТ» Росздравнадзора, Москва)  
Соавтор: Иванов И.В.

09.35-09.45 Жизненный цикл медицинских изделий  
**Генералов Андрей Вячеславович** (директор ФГАУ «Институт медицинских материалов» Минпромторга России, Москва)

09.45-09.55 Опыт СамГМУ в разработке и трансфере инновационного медицинского оборудования  
**Колсанов Александр Владимирович** (ректор ФГБОУ ВО СамГМУ Минздрава России, Самара)

09.55-10.05 Наш опыт разработки и внедрения инновационных продуктов  
**Николаенко Андрей Николаевич** (директор НИИ бионики и персонализированной медицины ФГБОУ ВО СамГМУ Минздрава России, Самара)  
Соавтор: Колсанов А.В.

10.05-10.15 Успех или поражение российской индустрии имплантируемых медицинских изделий в эпоху перемен  
**Спектор Виктор Семенович** (генеральный директор АО «ЦИТО» Минпромторга России, Москва)

10.15-10.25 Дискуссия

10.25-10.32 Биомиметические материалы и биопечать для травматологии и ортопедии  
**Сенатов Федор Святославович** (директор Института биомедицинской инженерии МИСИС, Москва)

10.32-10.39 Изделия медицинского назначения и персонализированные имплантаты на основе биополимеров  
**Уварова Анастасия Анатольевна** (ФГБОУ ВО РХТУ им. Д.И. Менделеева, Москва)  
Соавторы: Абрамов А.А., Меньшутина Н.В.

10.39-10.46 Биологические аспекты проблемы замещения больших костных дефектов  
**Малашичева Анна Борисовна** (д.б.н., главный научный сотрудник, заведующая лабораторией Регенеративной биомедицины Института цитологии РАН, заведующая НИГ Молекулярных механизмов кальцификации ФГБУ «НМИЦ им. В.А. Алмазова» Минздрава России, доцент кафедры эмбриологии биологического факультета СПбГУ, Санкт-Петербург)

10.46-10.53 Костный цемент на основе полиметилметакрилата отечественного производства  
**Шварева Алена Геннадьевна** (к.х.н., научный сотрудник научно-клинического отдела УК, руководитель экспериментально производственной площадки центра полимеров и функциональных материалов для медицины, Нижний Новгород)

- 10.53-11.00 Замещение костных дефектов в условиях инфекции: теория и практика  
**Божкова Светлана Анатольевна** (д.м.н., профессор, заведующая научным отделением ФГБУ «НМИЦ ТО им. Р.Р. Вредена» Минздрава России, Санкт-Петербург)  
 Соавтор: Антипов А.П.
- 11.00-11.07 Лизостафин, как перспективное средство в борьбе со стафилококковой инфекцией  
**Гордина Екатерина Михайловна** (ФГБУ «НМИЦ ТО им. Р.Р. Вредена» Минздрава России, Санкт-Петербург)  
 Соавторы: Божкова С.А., Лабутин Д.В.
- 11.07-11.14 Гидрогели полимерные в ортопедии и травматологии  
**Легонькова Ольга Александровна** (ФГБУ «НМИЦ хирургии им. А.В. Вишневского» Минздрава России, Москва)  
 Соавторы: Ахмедов Б.Г., Божкова С.А., Оганнисян А.С.
- 11.14-11.21 Фундаментальные основы и новые тренды применения биоимплантатов Лиопласт в реконструктивно-регенеративной и персонифицированной медицине  
**Волова Лариса Теодоровна** (д.м.н., профессор, директор НИИ «БиоТех» ФГБОУ ВО СамГМУ Минздрава России, руководитель Центра биомедицинских клеточных продуктов ЦК НТИ на базе ФГБОУ ВО СамГМУ Минздрава России, Самара)
- 11.21-11.30 Дискуссия
- 11.30-11.35 Опыт взаимодействия ООО «Анатомика» со структурами государственной поддержки производителей медицинских изделий  
**Михеев Альмир Александрович** (директор ООО «ИВЦ «Анатомика»)
- 11.35-11.40 Инновации в травматологии и ортопедии  
**Тетюхин Дмитрий Владиславович** (директор ООО «Конмет», Москва)
- 11.40-11.45 Преодоление барьеров: вызовы и решения в проектах импортозамещения медицинских имплантатов  
**Андрианов Андрей Николаевич** (Генеральный директор ООО «Русатом МеталлТех», Москва)

- 11.45-11.50 Создавая будущее. От идеи до готового продукта  
**Вебер Вероника Петровна** (исполнительный директор ООО ЛОГИКС Медицинские системы, Новосибирск)
- 11.50-11.55 Производство индивидуальных имплантатов. Современные реалии  
**Ефименко Ольга** (ООО «ТИОС», Москва)
- 11.55-12.00 Построение отечественных технологических цепочек для серийного выпуска высокотехнологичной продукции для травматологии и ортопедии  
**Гуккина Юлия Александровна** (генеральный директор ООО «ЭндоАрт», Санкт-Петербург)
- 12.00-12.05 Дискуссия

## САТЕЛЛИТНЫЕ СИМПОЗИУМЫ

### 23 АВГУСТА 2024 СТЕНД КОМПАНИИ «ТРИОМЕД» D1, 1-Й ЭТАЖ

#### 14.30-15.30 ВОРКШОП «ТРИОМЕД»

«Первичное эндопротезирование коленного сустава системой имплантов CHUN LI MEDICAL»

**Каземирский Александр** (к.м.н., старший научный сотрудник ФГБУ «НМИЦ ТО им. Р.Р. Вредена» Минздрава России, Санкт-Петербург)

### 23 АВГУСТА 2024 ЗАЛ В2, 2-Й ЭТАЖ

#### 12.15-14.00 САТЕЛЛИТНЫЙ СИМПОЗИУМ КОМПАНИИ ПЕТРОВАКС ФАРМ\* «АКТУАЛЬНЫЕ ВОПРОСЫ ТЕРАПИИ ПАЦИЕНТОВ ПОСЛЕ ЭНДОПРОТЕЗИРОВАНИЯ»

1. Что делать, чтобы избежать эндопротезирования после внутрисуставных переломов

**Беленький Игорь** (д.м.н., профессор, травматолог-ортопед, член ученого совета, ГБУ СПб НИИ СП им. И. И. Джанелидзе, член Российской национальной секции международной ассоциации остеосинтеза AOTRAUMA, член Российской ассоциации травматологов-ортопедов, член правления Российской ассоциации остеопороза, Санкт-Петербург)

2. Профилактика остеоартрита как новая тенденция в ревматологии

**Гайдукова Инна** (д.м.н., заместитель директора НИИ ревматологии по научной деятельности, профессор кафедры терапии, ревматологии экспертизы временной нетрудоспособности и качества медицинской помощи им. Э.Э. Эйхвальда ФГБОУ ВО СЗГМУ им. И. И. Мечникова Минздрава России, Санкт-Петербург)

3. Новые технологии ведения коморбидных пациентов с остеоартритом: личный опыт

**Беляева Ирина** (д.м.н., врач-ревматолог высшей категории – консультант СПб ГБУЗ «КРБ №25»)

4. Роль коллагена в ведении пациентов с хроническим воспалением в суставе

**Трофимов Евгений** (д.м.н., ученый секретарь Университета, профессор кафедры терапии, ревматологии, экспертизы временной нетрудоспособности и качества медицинской помощи им. Э.Э. Эйхвальда ФГБОУ ВО СЗГМУ им. И. И. Мечникова Минздрава России, Санкт-Петербург)

\*баллы НМО не начисляются

### 23 АВГУСТА 2024 ЗАЛ В6-В8, 2-Й ЭТАЖ

#### 12.15-14.00 САТЕЛЛИТНЫЙ СИМПОЗИУМ ООО «МЕРИЛ МЕДИКАЛ»\* МАСТЕР-КЛАСС С ДЕМОНСТРАЦИЕЙ НА КАДАВЕРНОМ МАТЕРИАЛЕ «РЕВИЗИОННОЕ ТЭКС С FREEDOM PCK»

Эксперты:

**Каземирский Александр** (Санкт-Петербург, Россия)

**Сен Калян** (Кальката, Индия)

\*баллы НМО не начисляются



## РАСПИСАНИЕ САТЕЛЛИТНЫХ СИМПОЗИУМОВ

(баллы НМО не начисляются)

**22 АВГУСТА 2024**

	<b>ЗАЛ D1, 1 ЭТАЖ</b>
12.15-13.45 САТЕЛЛИТНЫЙ СИМПОЗИУМ КОМПАНИИ "VIATRIS" «ОСТЕОАРТРИТ, ДИАЛОГ СПЕЦИАЛЬНОСТЕЙ».....	31
	<b>ЗАЛ D4, 1 ЭТАЖ</b>
12.15-13.15 САТЕЛЛИТНЫЙ СИМПОЗИУМ КОМПАНИИ "ZIMMER" «ОПЫТ РОССИЙСКИХ ОРТОПЕДОВ С ЭНДОПРОТЕЗАМИ MONTAGNE В АРТРОПЛАСТИКЕ КРУПНЫХ СУСТАВОВ».....	32
	<b>ЗАЛ B1, 2 ЭТАЖ</b>
12.00-13.30 САТЕЛЛИТНЫЙ СИМПОЗИУМ КОМПАНИИ «ТРИОМЕД» «РЕВИЗИОННОЕ ЭНДОПРОТЕЗИРОВАНИЕ ТАЗОБЕДРЕННОГО СУСТАВА СИСТЕМОЙ ИМПЛАНТОВ CHUN LI MEDICAL».....	33
	<b>ЗАЛ B2, 2 ЭТАЖ</b>
12.15-13.45 САТЕЛЛИТНЫЙ СИМПОЗИУМ КОМПАНИИ «ДЖОНСОН & ДЖОНСОН» «ПЕРЕЛОМЫ ВОКРУГ КОЛЕННОГО СУСТАВА. СЛОЖНЫЕ СЛУЧАИ И РЕВИЗИОННЫЕ РЕШЕНИЯ».....	34
	<b>ЗАЛ B3-B5, 2 ЭТАЖ</b>
12.00-14.00 САТЕЛЛИТНЫЙ СИМПОЗИУМ КОМПАНИИ «ДЖОНСОН & ДЖОНСОН» «ИННОВАЦИИ В АРТРОСКОПИИ ПЛЕЧЕВОГО СУСТАВА».....	35
	<b>ЗАЛ A1-A2, 3 ЭТАЖ</b>
12.00-14.00 САТЕЛЛИТНЫЙ СИМПОЗИУМ КОМПАНИИ «STRYKER» «КЛИНИЧЕСКИЕ ЭТЮДЫ ХИРУРГИИ ГОНАРТРОЗА: ОТ АРТРОСКОПИИ К ЭНДОПРОТЕЗИРОВАНИЮ».....	36
	<b>ЗАЛ A3-A5, 3 ЭТАЖ</b>
12.15-13.45 САТЕЛЛИТНЫЙ СИМПОЗИУМ ООО «РУСАТОМ МЕТАЛЛТЕХ» ПАНЕЛЬНАЯ ДИСКУССИЯ «ПРЕОДОЛЕНИЕ БАРЬЕРОВ: ВЫЗОВЫ И РЕШЕНИЯ В ПРОЕКТАХ ИМПОРТОЗАМЕЩЕНИЯ МЕДИЦИНСКИХ ИМПЛАНТАТОВ».....	37

**23 АВГУСТА 2024**

	<b>СТЕНД КОМПАНИИ «ТРИОМЕД» D1, 1 ЭТАЖ</b>
14.30-15.30 ВОРКШОП «ТРИОМЕД».....	58
	<b>ЗАЛ B2, 2 ЭТАЖ</b>
12.15-14.00 САТЕЛЛИТНЫЙ СИМПОЗИУМ КОМПАНИИ ПЕТРОВАКС ФАРМ «АКТУАЛЬНЫЕ ВОПРОСЫ ТЕРАПИИ ПАЦИЕНТОВ ПОСЛЕ ЭНДОПРОТЕЗИРОВАНИЯ».....	58
	<b>ЗАЛ B6-B8, 2 ЭТАЖ</b>
12.15-14.00 САТЕЛЛИТНЫЙ СИМПОЗИУМ ООО «МЕРИЛ МЕДИКАЛ» МАСТЕР-КЛАСС С ДЕМОНСТРАЦИЕЙ НА КАДАВЕРНОМ МАТЕРИАЛЕ «РЕВИЗИОННОЕ ТЭКС С FREEDOM PCK».....	59

*ОРГАНИЗАЦИОННЫЙ КОМИТЕТ БЛАГОДАРИТ КОМПАНИИ,  
ОКАЗАВШИЕ ПОДДЕРЖКУ МЕРОПРИЯТИЯ*



ТРИОМЕД

генеральные спонсоры



ZIMMER BIOMET



MEDICAL TRADING COMPANY

МЕДИЦИНСКАЯ ТОРГОВАЯ КОМПАНИЯ



РУСАТОМ  
МЕТАЛЛТЕХ  
РОСАТОМ



главные спонсоры



Плюс.  
Доверие  
сквозь время



ИМПЛАНТ СОЮЗ



ПРОФОТОПЕДИЯ

спонсоры

MEIUM medium



-Heel  
Healthcare designed by nature



официальный представитель MATHYS



ЛОКАЛЬНАЯ  
ИНЪЕКЦИОННАЯ  
ТЕРАПИЯ



Manufacturer of Orthopaedic and Traumatologic Products



Технологии  
движения

